



**平成21年1月期 第1四半期財務・業績の概況(非連結)  
【補足説明資料】**

**JASDAQ**  
Listed Company 2163

2008年6月12日  
株式会社 **アルトナー**

## 業績ハイライト

(単位:百万円、%)

	平成20/1月期 (1Q)		平成21/1月期 (1Q)		平成21/1月期 (通期予想)	
	実績	構成比	実績	構成比	見込	構成比
売上高	—	—	1,292	100.0%	5,465	100.0%
営業利益	—	—	98	7.5%	417	7.6%
経常利益	—	—	99	7.6%	420	7.6%
当期純利益	—	—	56	4.3%	222	4.0%

注)四半期業績につきましては、前期第3四半期より開示を行っておりますので、前年同期実績・構成比および増減率は記載しておりません。

## 平成21年1月期 第1四半期サマリー

### ◎ 経営成績

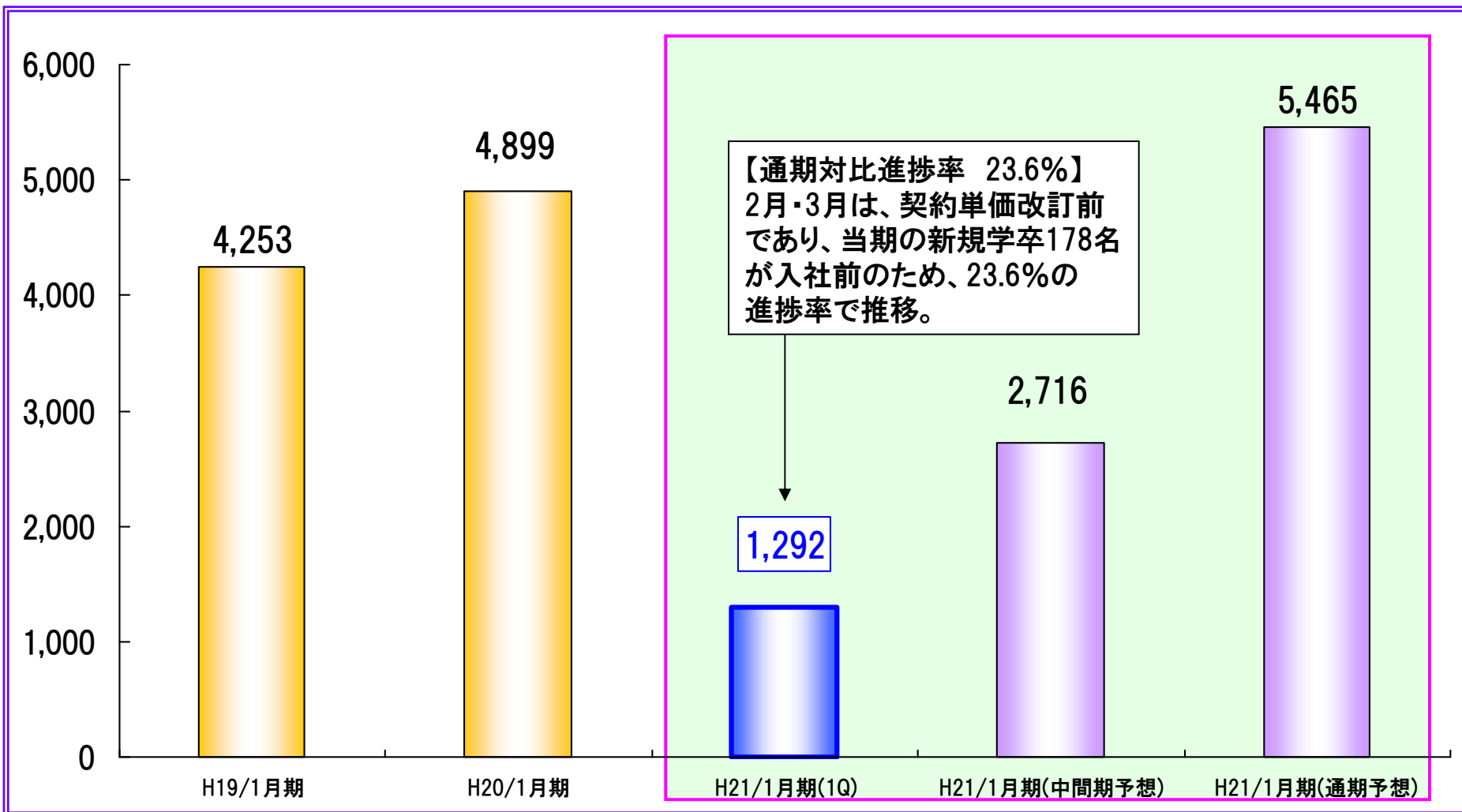
- 人材の確保、技術スキルの向上、新規顧客の開拓および既存顧客の拡大に取り組んだ結果、当第1四半期における売上高は12億92百万円、営業利益98百万円、経常利益99百万円、四半期純利益56百万円となりました。  
通期予想における経常利益4億20百万円(前期比2.6%増)に対する進捗率は23.5%と堅調に推移しております。
- 技術者派遣事業に対する需要は、引き続き堅調に推移しております。
- 5月1日より、営業体制の強化および業務の効率化確保の為、事業統括本部内に請負グループを新設し、5事業所1グループ編成としております。

### ◎ 採用実績

- 当年度における技術系新規学卒採用は、日頃から産学連携を念頭においた求人活動を実施することにより、大学教授からの推薦を中心に、4月入社の新卒人数は178名となりました。  
今後も、今期の一般採用者確保のため、また、来期の新規学卒確保のため、更なる採用活動の強化に努めてまいります。

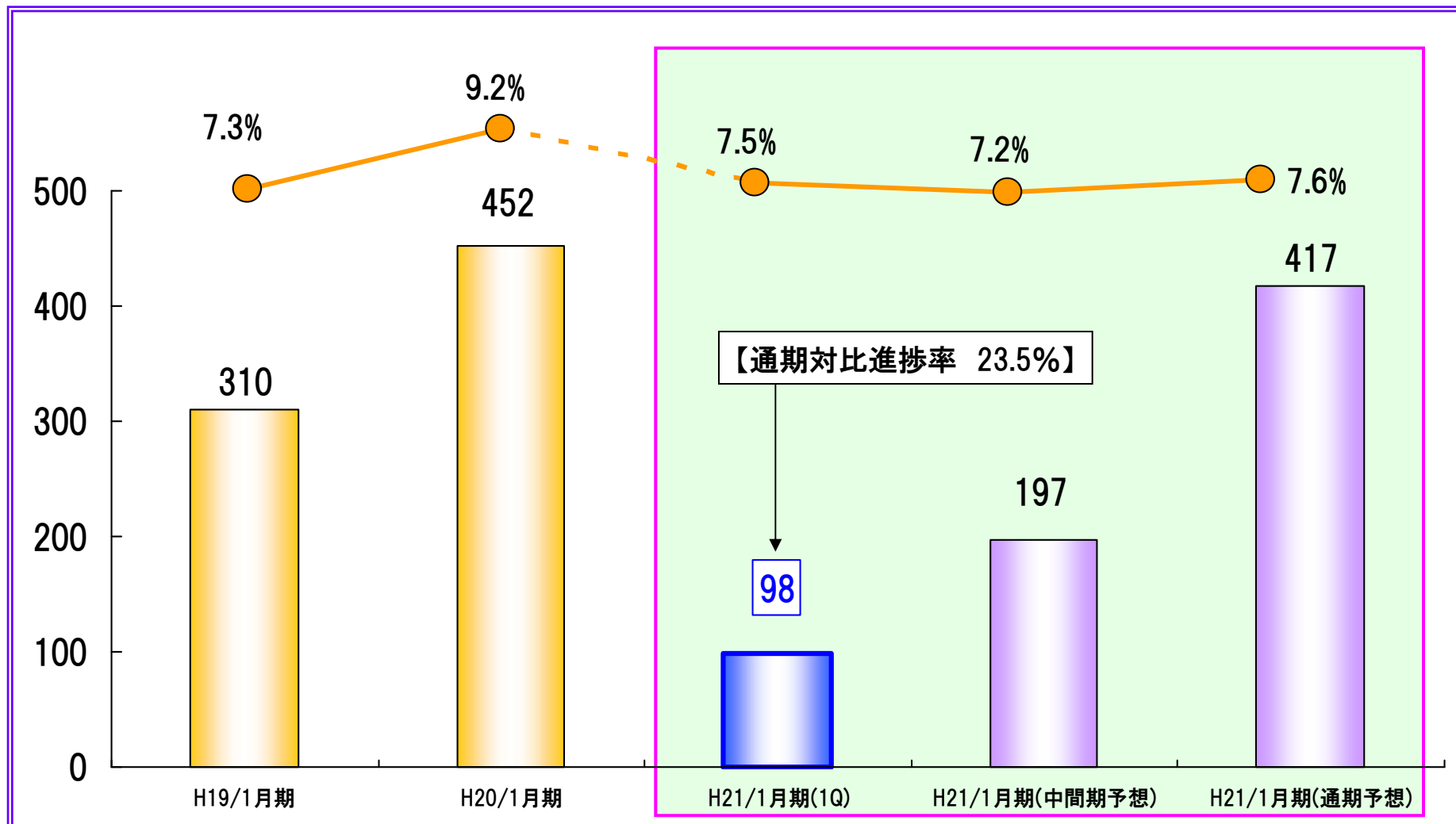
# 売上高

(単位:百万円)



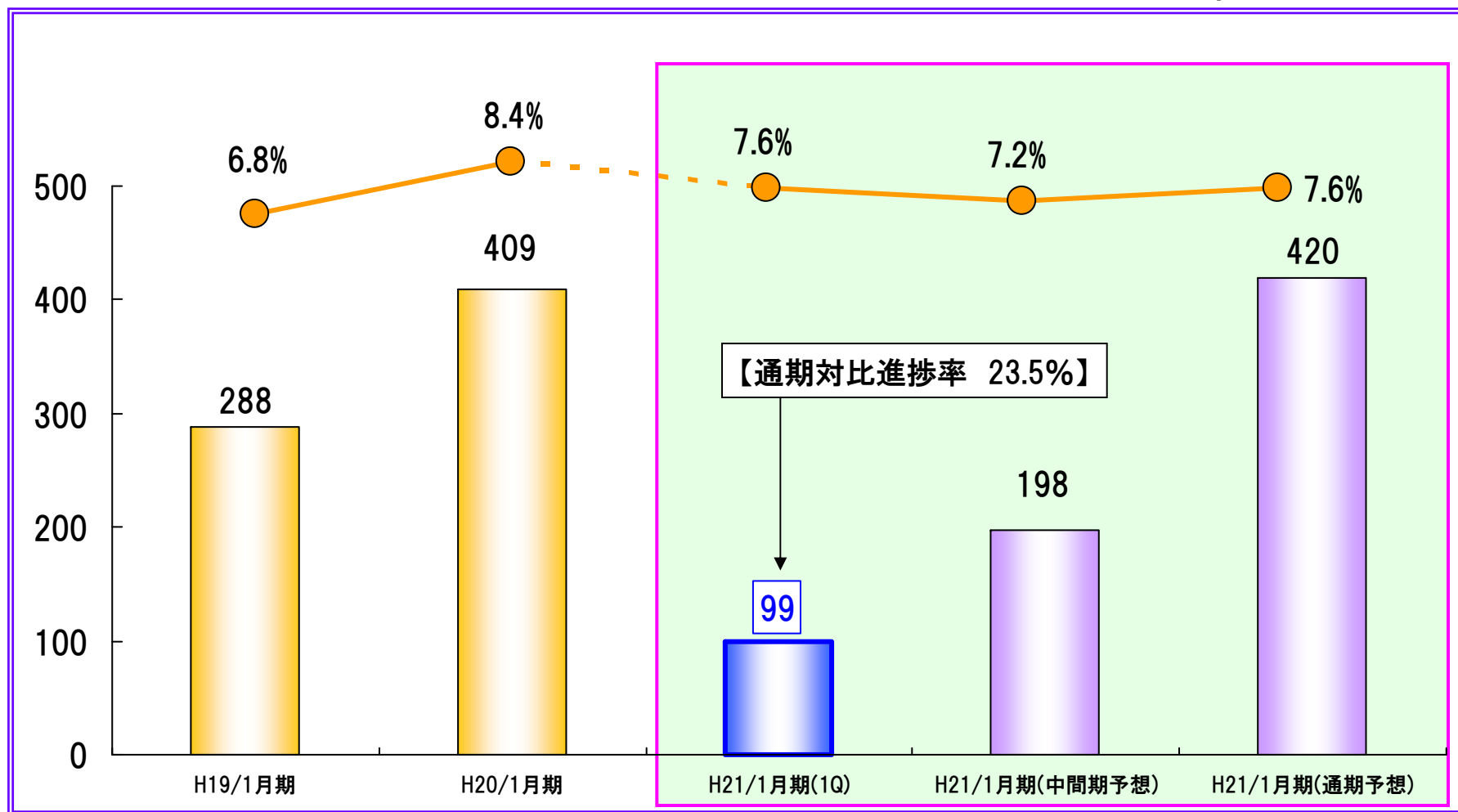
## 営業利益／営業利益率

(単位:百万円、%)



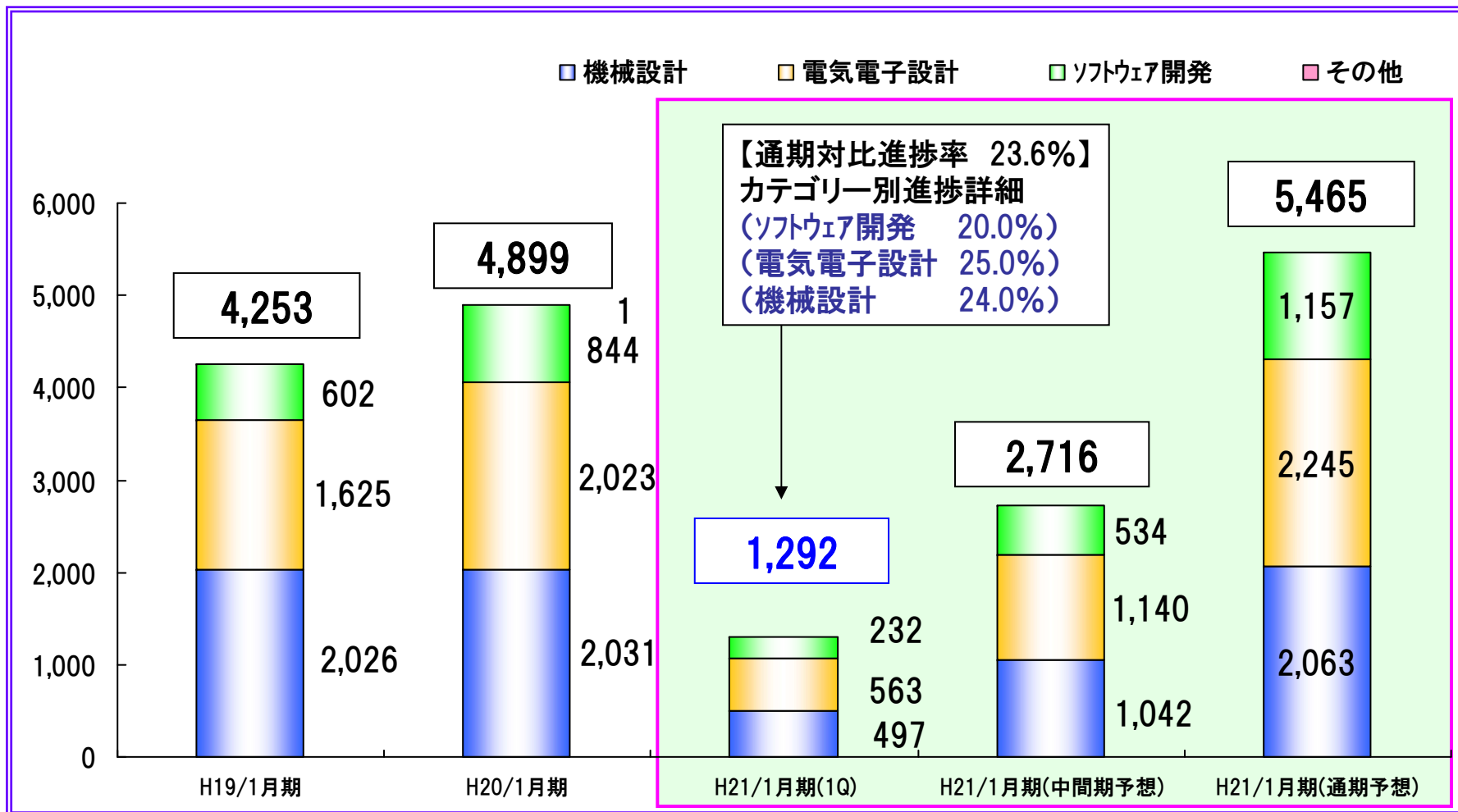
## 経常利益／経常利益率

(単位:百万円、%)



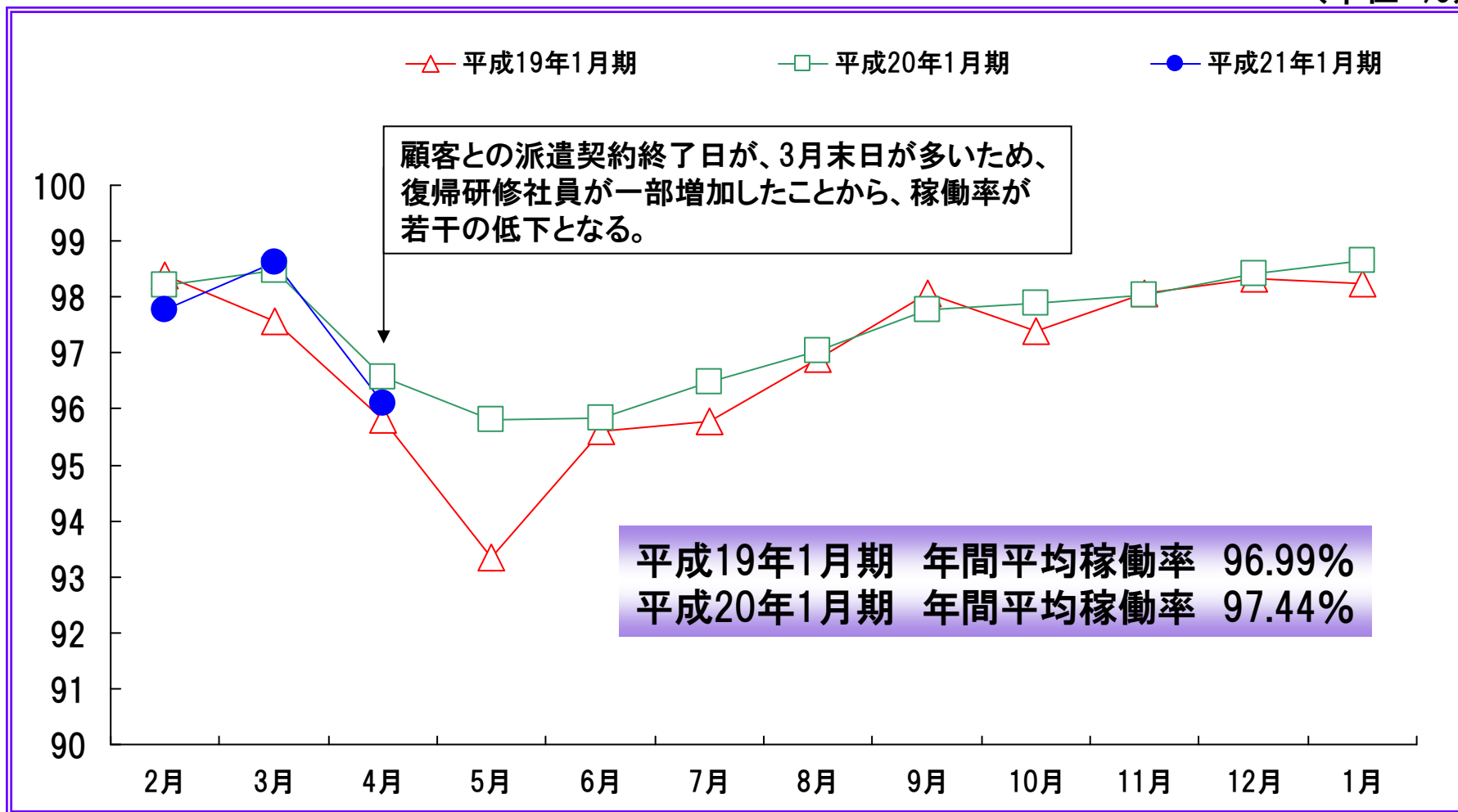
**カテゴリー別売上構成(平成21年1月期 第1四半期まで)**

(単位:百万円)



# 稼働率

(単位:%)

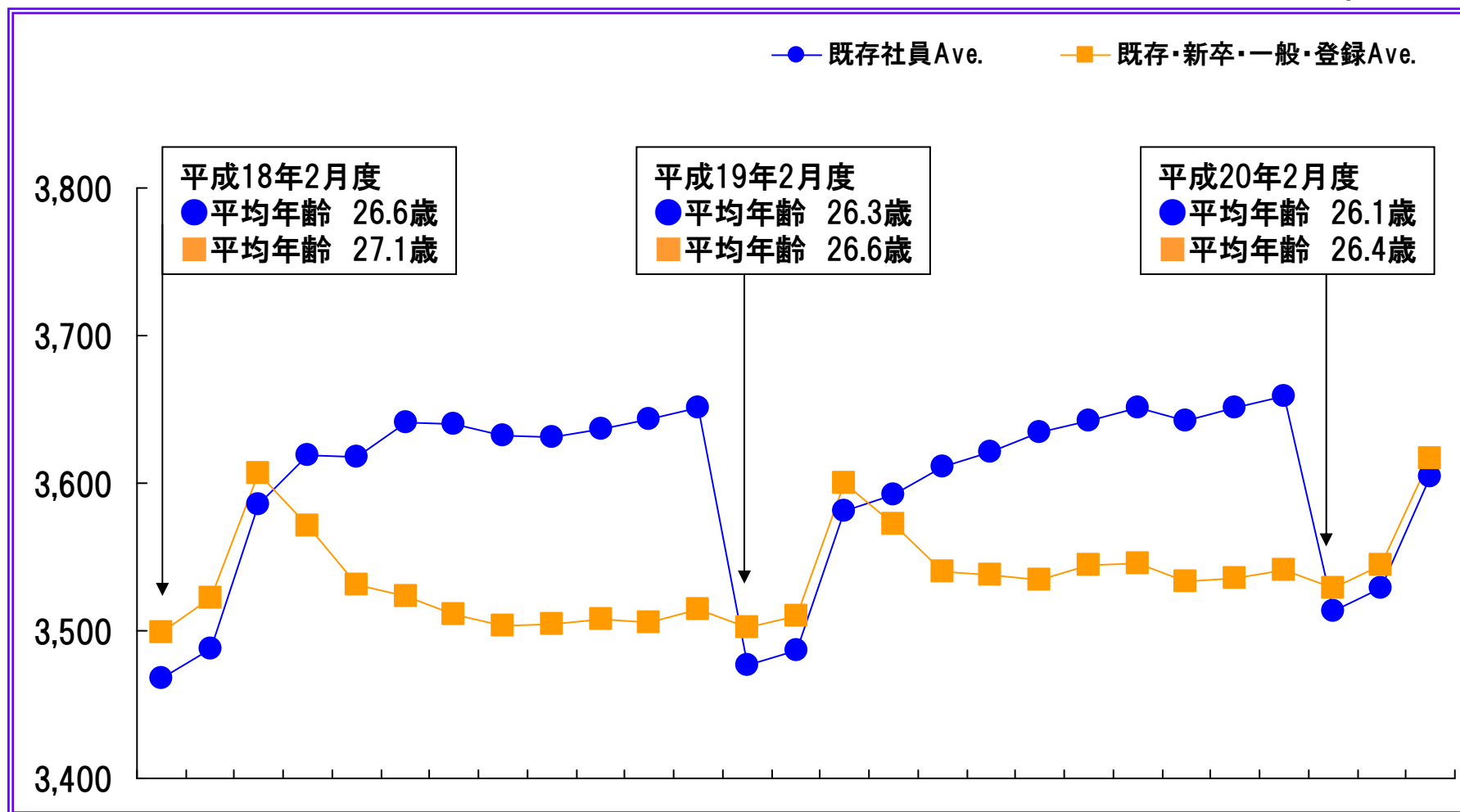


注)稼働率とは、派遣稼働人員を派遣対象在籍人員で除した数値の事をいいます。(新入社員などの入社者は、配属まで派遣対象在籍人員に含みません)



# 派遣単価

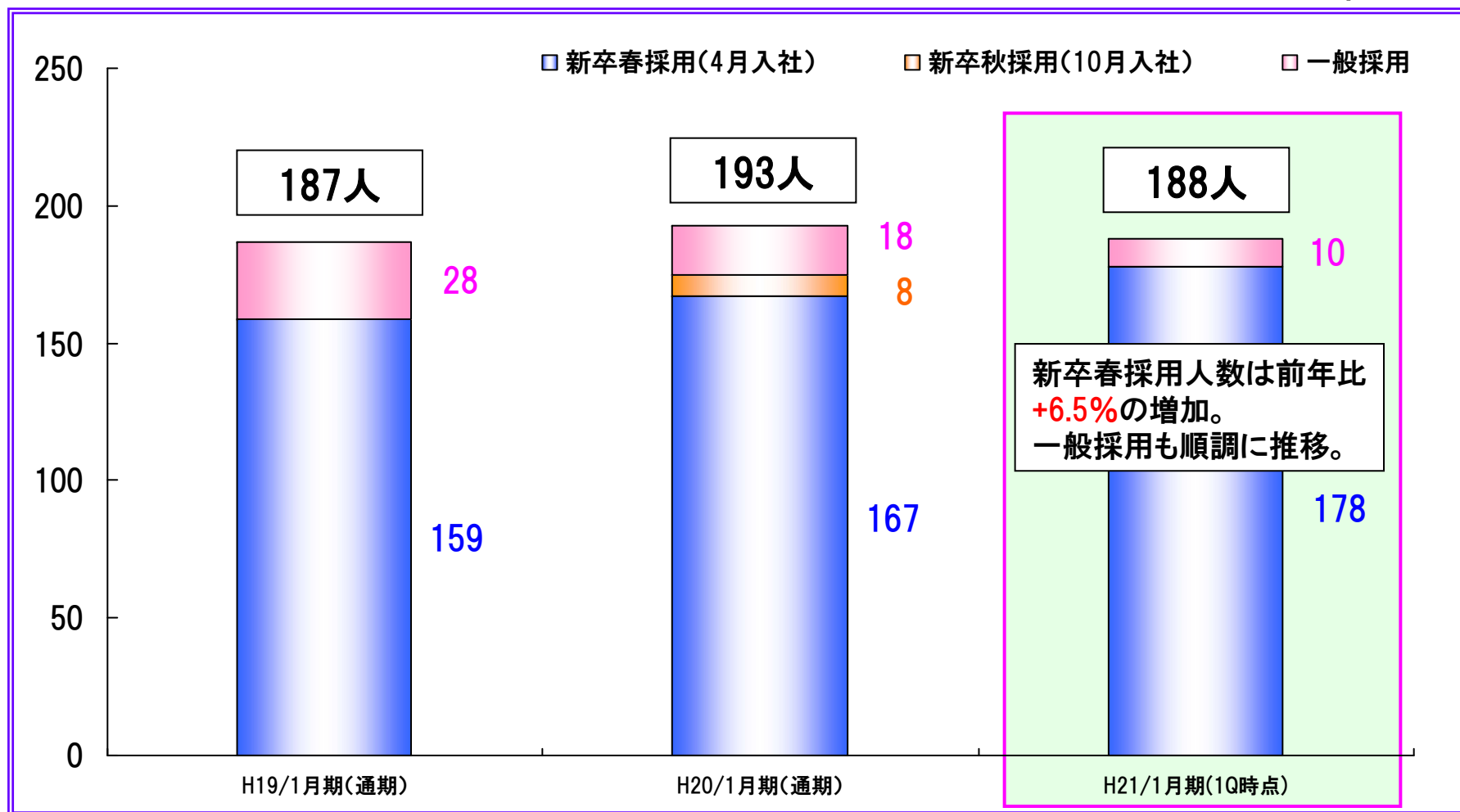
(単位:円)



注)派遣単価とは、月間総売上高を月間総労働工数で除した1時間当たりの単価の事をいいます。(当社の事業年度が2月からのため、2月の表記としております)

## 採用実績(技術者)

(単位:人)



注)新卒秋採用(10月入社)は、平成20年1月期から開始したため、前期は一般採用に含んでおります。

## 本資料お取り扱いについて

- 本資料は、当社をご理解いただくための情報提供を目的としたものであり、当社が発行する有価証券への投資を勧誘する目的としたものではありません。
- 本資料は、作成に当たり正確性を期すために慎重に行っておりますが、完全性を保障するものではありません。本資料中の予測や情報によって生じた障害や損害については、当社は一切責任を負いません。
- 本資料に記載された意見や予測等の情報は、本資料作成時点の当社の判断によるものであり、潜在的リスクや不確実性が含まれております。そのため、事業環境の変化等の様々な要因により、実際の業績および記載されている将来見通しとは乖離が生じることがありますのでご承知ください。

お問い合わせ先

■ 本資料に関するお問い合わせ先

株式会社 アルトナー 経営戦略本部

〒105-0012

東京都港区芝大門二丁目5番5号 住友不動産芝大門ビル10F

TEL : 03-5472-7001

FAX : 03-5472-6009

E-mail : [ir@artner.co.jp](mailto:ir@artner.co.jp)

URL : <http://www.artner.co.jp/>