

第53期(’15年1月期)  
第2四半期 決算短信  
補足説明資料



2014年9月8日

<http://www.artner.co.jp/>

株式会社 **アルトナー**

# I 第53期（'15年1月期）第2四半期 決算概要

### ◆市場環境

わが国経済は、円安傾向による輸出環境の改善や政府の経済対策の効果により、緩やかに回復。

自動車関連において、エコカーや燃料電池等の需要増加に伴い、従来の機械設計から、電気・電子設計やソフトウェア開発分野まで技術者要請の幅が広がる。電気機器は下げ止まり感あり。

### ◆売上高

技術者派遣事業において、稼働人員、技術者単価、労働工数が前年同期を上回ったことにより、増収。

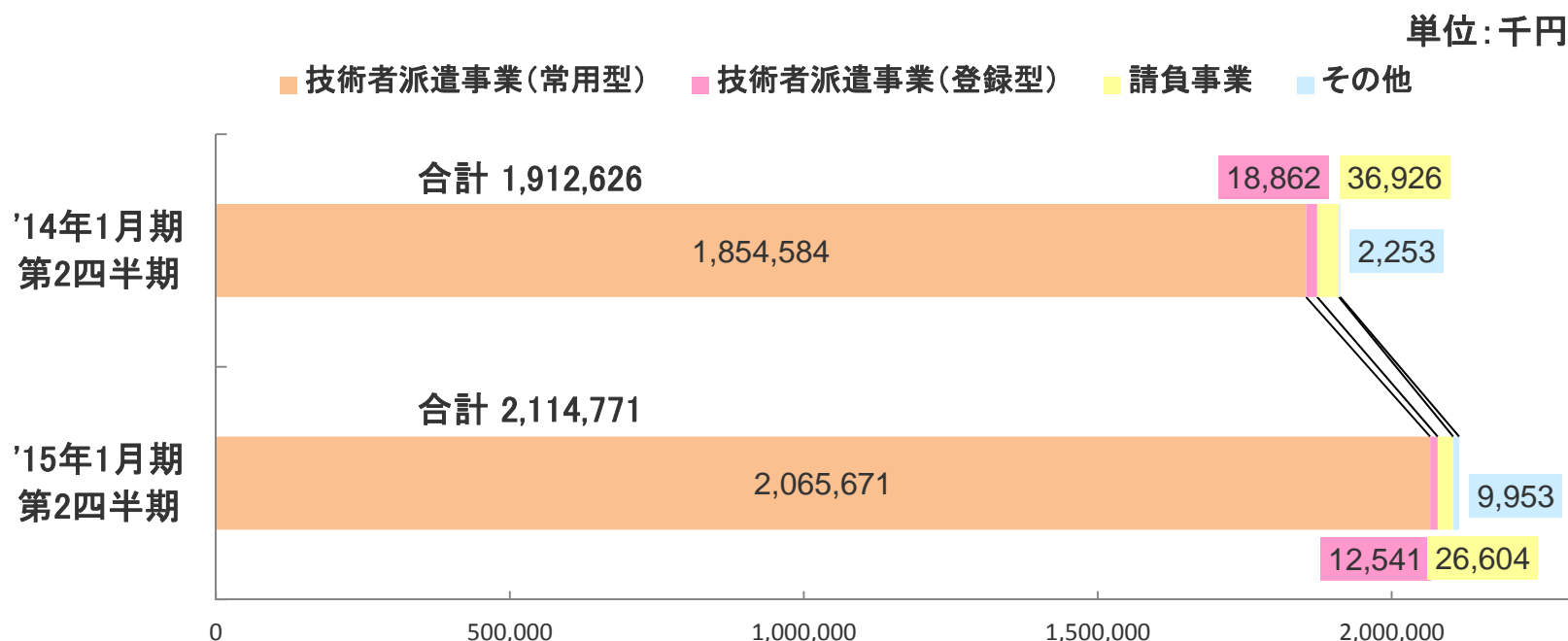
### ◆利益面

売上高の増収に加え、前期発生した新事業モデル制度への移行に伴う費用が、今期は発生しない効果等もあり、増益。

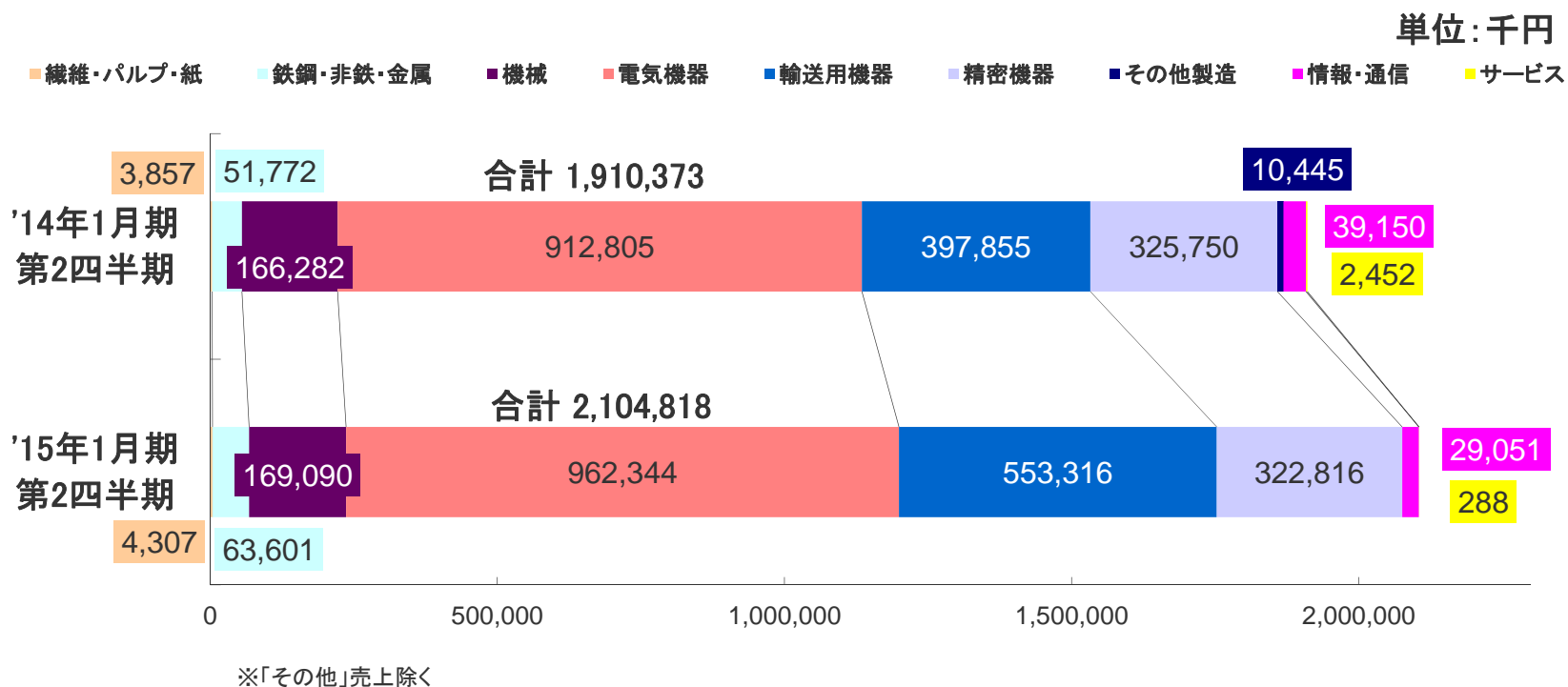
売上高は前年増減率10.6%増、営業利益は79.2%増、  
経常利益は79.5%増、四半期純利益は68.4%増。営業利益率は7.2%。

	'14年1月期 第2四半期		'15年1月期 第2四半期		前年 増減値 (千円)	前年 増減率 (%)
	実績 (千円)	百分比 (%)	実績 (千円)	百分比 (%)		
売上高	1,912,626	100.0	2,114,771	100.0	202,145	10.6
売上原価	1,294,336	67.7	1,415,454	66.9	121,118	9.4
売上総利益	618,290	32.3	699,316	33.1	81,026	13.1
販管費	533,876	27.9	548,032	25.9	14,155	2.7
営業利益	84,413	4.4	151,284	7.2	66,871	79.2
経常利益	86,178	4.5	154,701	7.3	68,522	79.5
四半期純利益	55,944	2.9	94,202	4.5	38,257	68.4

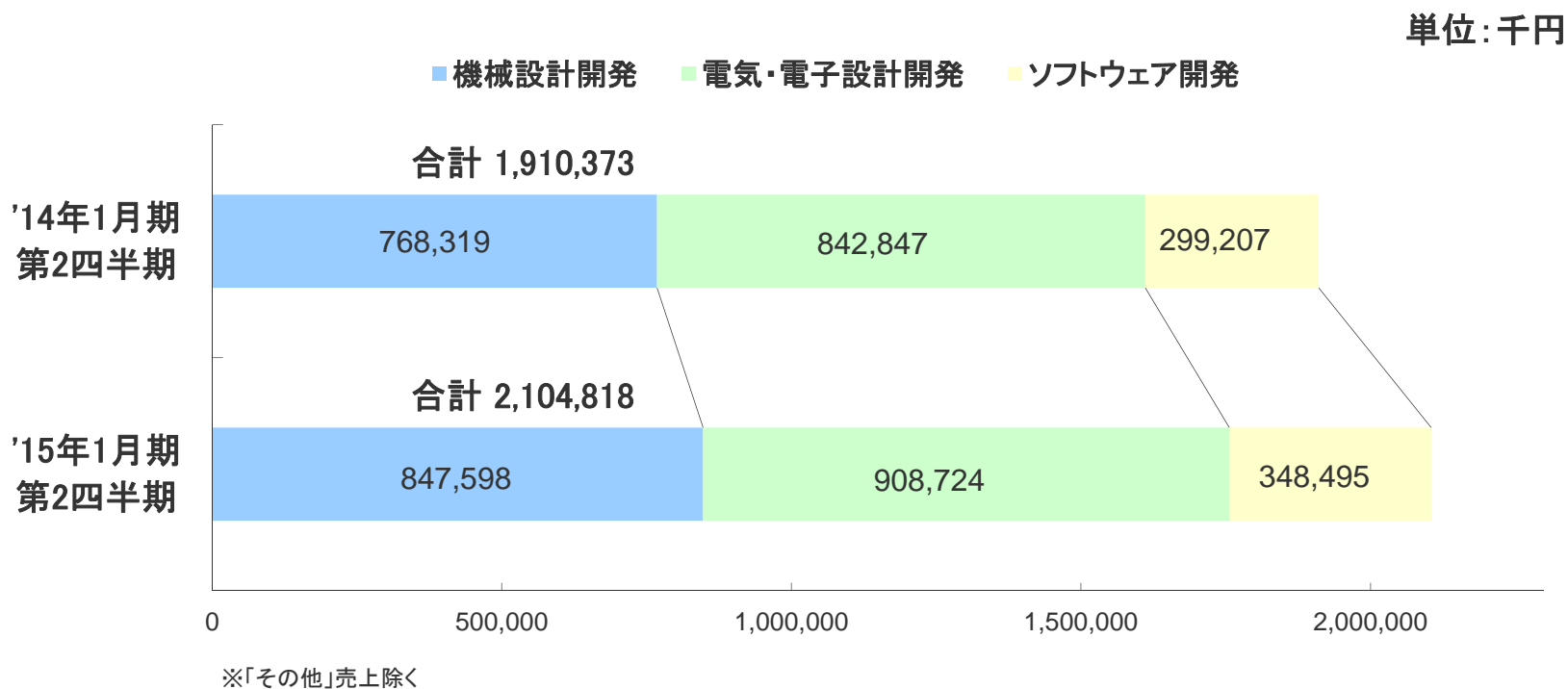
技術者派遣事業は、前年増減率10.9%増。  
 （■ 常用型は前年増減率11.4%増、■ 登録型は33.5%減）  
■ 請負事業は、前年増減率28.0%減。



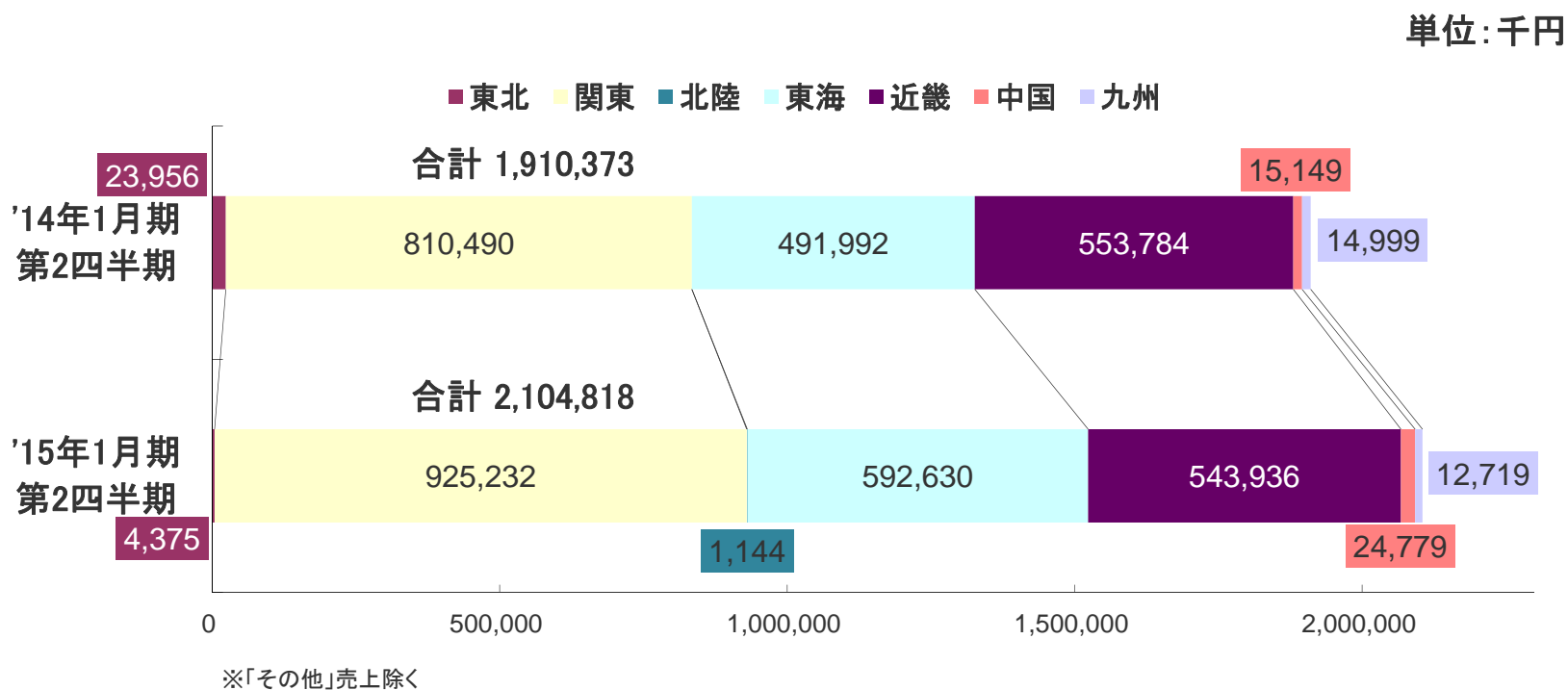
全体における構成比が合計87.3%を占める  
 ■ 電気機器、 ■ 輸送用機器、 ■ 精密機器において、  
 それぞれ、前年増減率5.4%増、39.1%増、0.9%減。



■ 機械設計開発、 ■ 電気・電子設計開発、 ■ ソフトウェア開発は、それぞれ、前年増減率10.3%増、7.8%増、16.5%増。



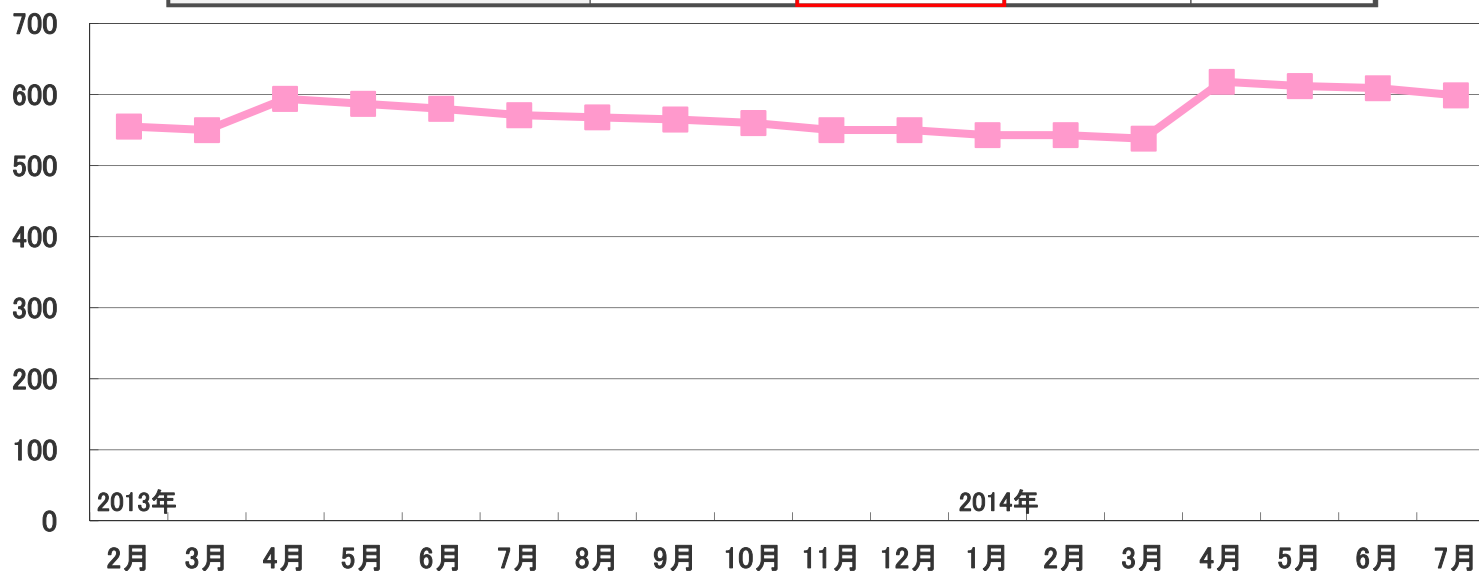
関東、東海、近畿において、全体における構成比は、44.0%、28.2%、25.8%となり合計98.0%。





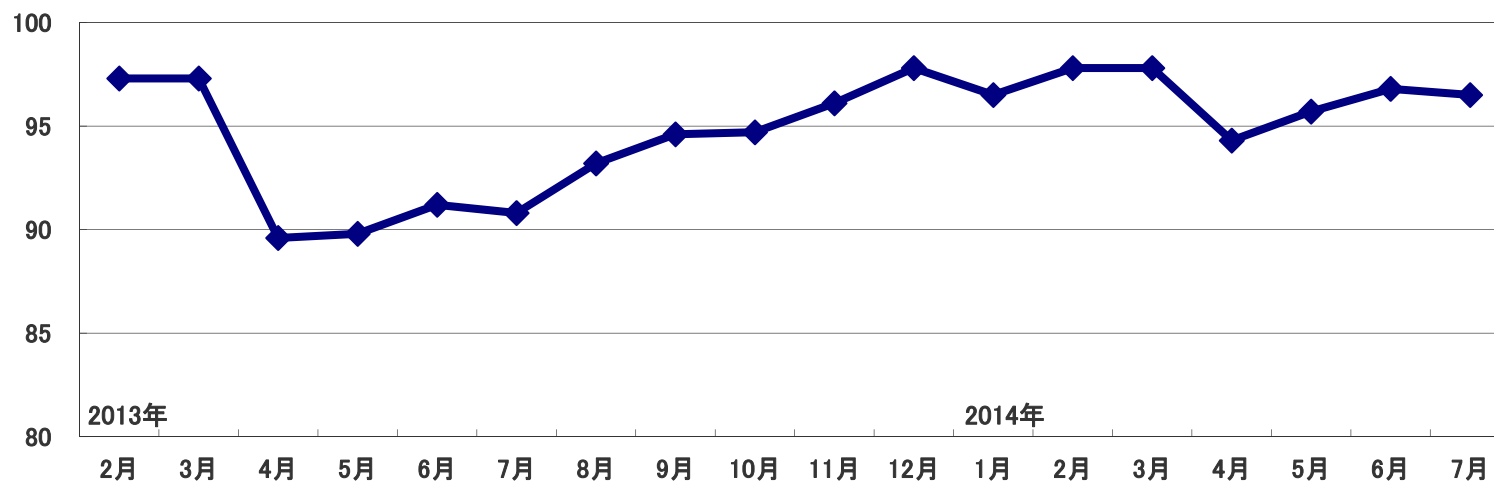
学卒技術者は、2013年4月入社59名に対して、2014年4月入社96名。  
全体平均は前年増減率2.4%増。

	'14年1月期 第2四半期 平均 (人)	'15年1月期 第2四半期 平均 (人)	前年 増減値 (人)	前年 増減率 (%)
期末技術者数	573	587	14	2.4



顧客企業の先行開発予算が堅調に推移し、当社の技術者への要請増加により、前年増減値3.9pt増。

	'14年1月期 第2四半期 平均 (%)	'15年1月期 第2四半期 平均 (%)	前年 増減値 (pt)
稼働率	92.6	96.5	3.9



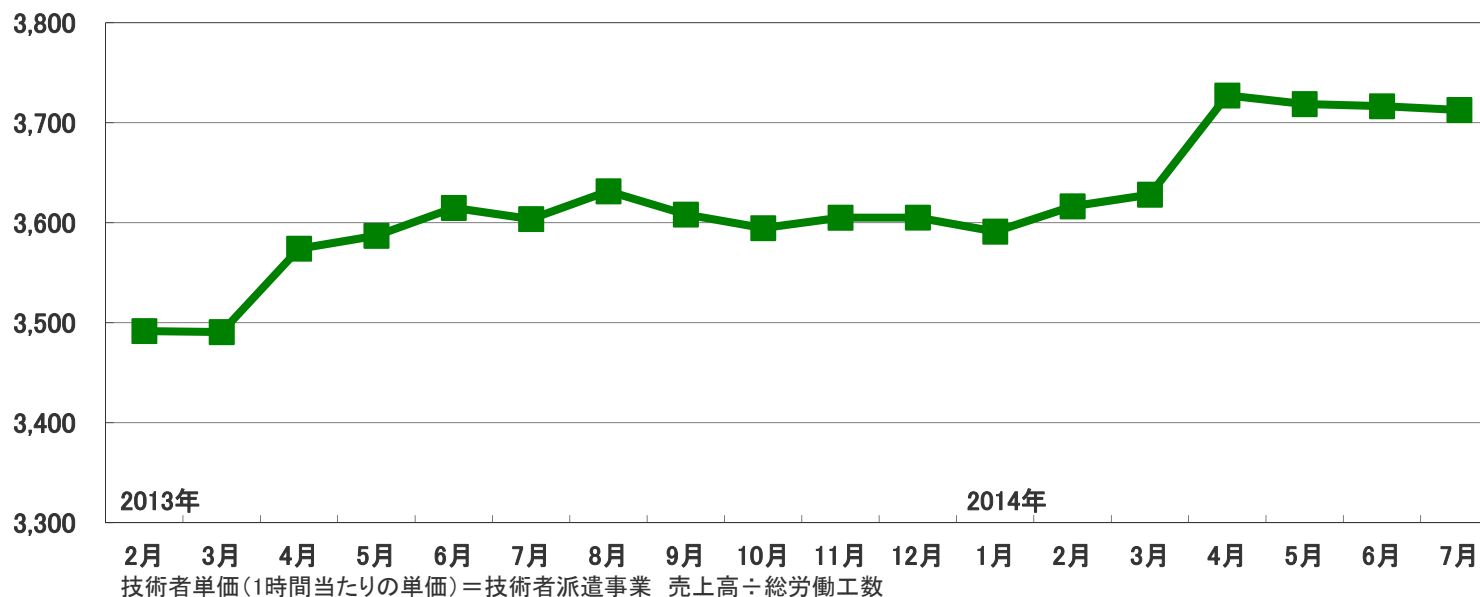
稼働率(%) = 派遣稼動人員数 ÷ 派遣対象在籍人員数

※ 学卒技術者等の期中入社者は、配属までは含んでおりません。

※ HR事業本部は含んでおりません。(HR事業本部…技術者の採用・研修を目的とする。)

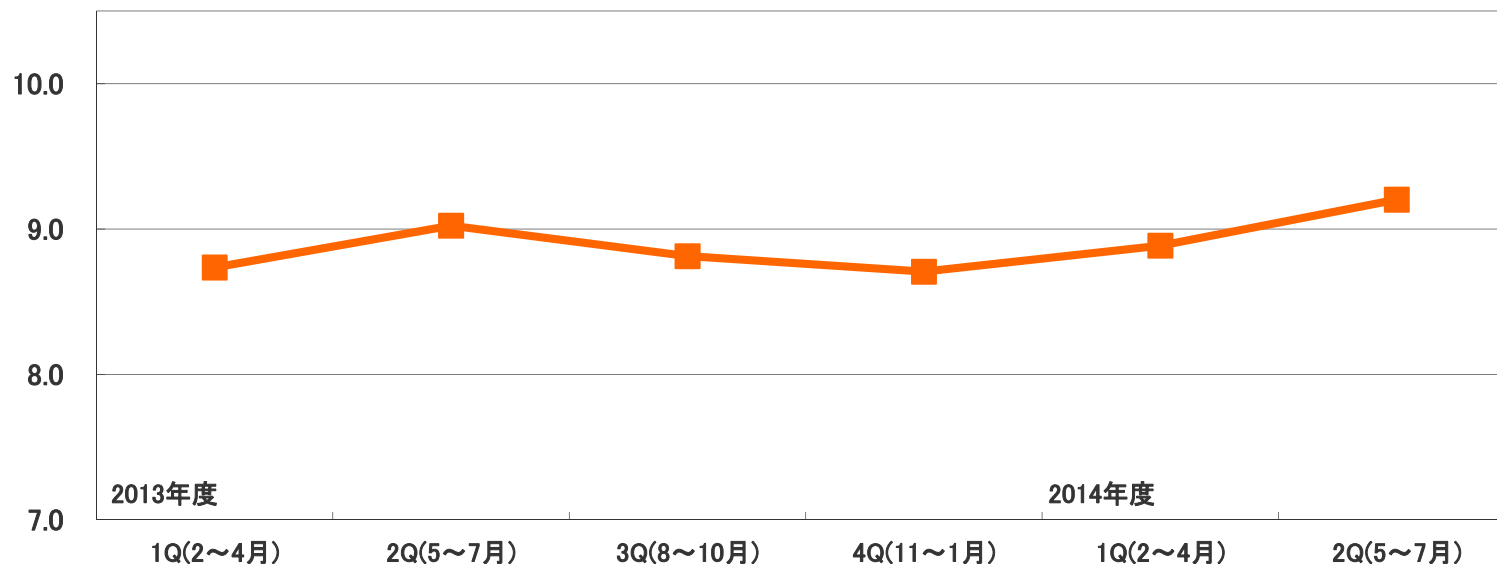
高いスキルを有する技術者の高付加価値な業務への配属進捗により、前年増減率3.6%増。

	'14年1月期 第2四半期 平均 (円)	'15年1月期 第2四半期 平均 (円)	前年 増減値 (円)	前年 増減率 (%)
技術者単価	3,560	3,687	127	3.6



顧客企業の先行開発予算が堅調に推移し、残業時間の増加により、前年増減率1.9%増。

	'14年1月期 第2四半期 平均 (h)	'15年1月期 第2四半期 平均 (h)	前年 増減値 (h)	前年 増減率 (%)
1日当たり労働工数	8.88	9.05	0.17	1.9



## Ⅱ 第53期（'15年1月期）業績予想の進捗

第2四半期実績は、業績予想（通期）に対して、進捗率は  
売上高49.1%、営業利益60.9%、経常利益61.8%、当期純利益61.3%。

	業績予想				実績		達成・進捗率	
	'15年1月期 第2四半期		'15年1月期 通期		'15年1月期 第2四半期		第2四半期 達成率 ③÷① (%)	通期 進捗率 ③÷② (%)
	① (百万円)	百分比 (%)	② (百万円)	百分比 (%)	③ (百万円)	百分比 (%)		
売上高	2,077	100.0	4,306	100.0	2,114	100.0	101.8	49.1
営業利益	123	5.9	248	5.8	151	7.2	123.0	60.9
経常利益	124	6.0	250	5.8	154	7.3	124.6	61.8
当期純利益	76	3.7	153	3.6	94	4.5	123.6	61.3

今期の配当は、現時点での業績予想等を考慮し、1株当たり20円（中間配当10円、期末配当10円）を予定。配当性向は34.6%。

	年間配当金			配当利回り (%)	配当性向 (%)	純資産配当率 (DOE) (%)
	第2四半期末	期末	合計			
'14年1月期	10円00銭	10円00銭	20円00銭	3.32	44.7	5.4
'15年1月期(予想)	10円00銭	10円00銭	20円00銭	2.92	34.6	—

配当利回り(%) = 1株当たり個別配当金(合計)÷株価(期末/終値)×100  
 '14年1月期 期末(2014年1月31日)終値…603円 / '15年1月期 第2四半期 期末(2014年7月31日)終値…684円

配当性向(%) = 1株当たり個別配当金(合計)÷1株当たり当期純利益×100

純資産配当率(%) = 1株当たり個別配当金(合計)÷(期首1株当たり純資産+期末1株当たり純資産)÷2×100

## Ⅲ 中期経営計画(2014年1月期～2016年1月期)の進捗



事業モデルを刷新し、リーマンショックからの  
本格回復を期し、更なるステージアップに挑む

より良い採用こそがすべての入り口

2013年2月より、4事業本部を設置

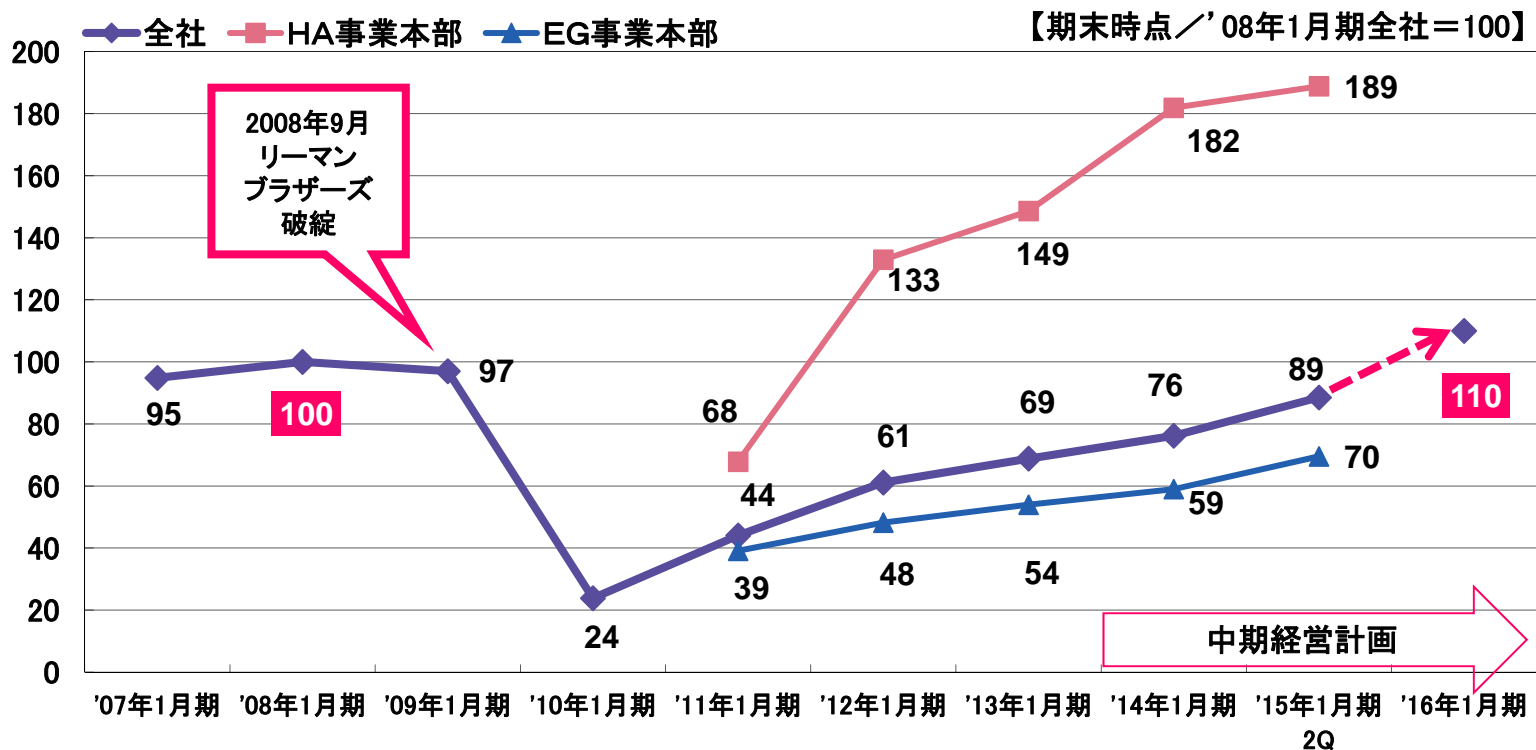
利益単価の回復

技術者数の回復

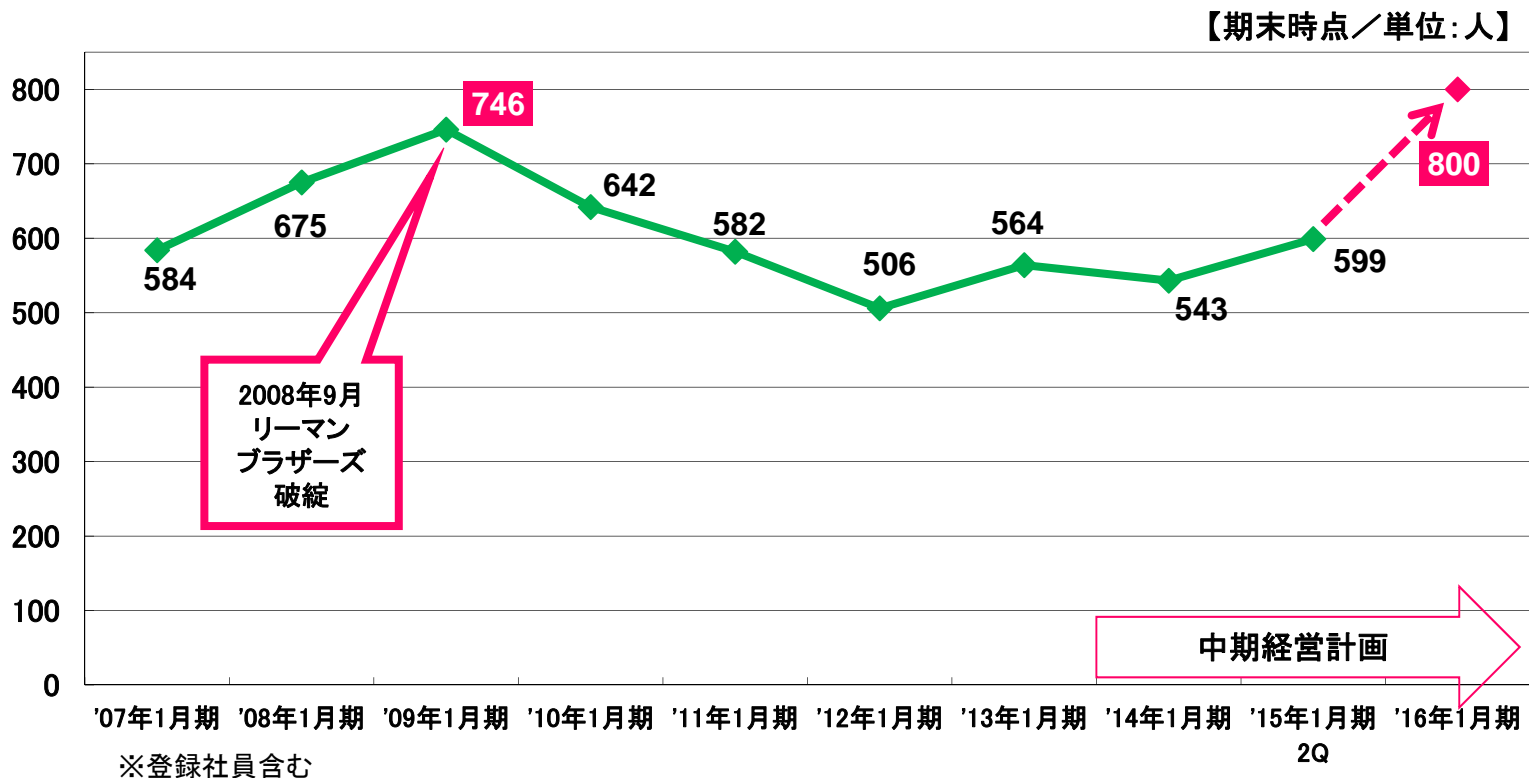
※利益単価 = 当社内で、独自に管理している技術者1人当たり、1時間当たりの単価に占める利益

※利益単価 = 当社内で、独自に管理している技術者1人当たり、1時間当たりの単価に占める利益

- ・HA事業本部の技術者の高付加価値な業務への配属が進捗したことに加え、2014年4月入社 of 学卒技術者の質が向上。
- ・全社ベースで、第53期の目標数値以上を達成。



- ・学卒技術者が2014年4月に96名入社。
- ・4事業本制導入後、順調に全技術員の定着率が向上。
- ・キャリア採用を強化し、目標数達成を目指す。



### ◆「より良い採用」の実現に向けて

市場環境が向かい風となっている中で中期経営計画を達成するため、  
定着率向上、新卒採用、キャリア採用を強化

#### (新卒採用)

- ・採用活動の開始以前の段階から学生のアルトナー認知度向上を目指す  
⇒ 戦略的な広告宣伝を強化
- ・開始時期の後ろ倒しによる学生の不安払拭に努める  
⇒ アルトナーの技術者が出身大学を訪問し、後輩の学生に  
体験談や会社の充実度を伝える

### ◆人材紹介事業(EA事業本部)の拡大に向けて

- ・新たな人材ニーズを発掘し、人材紹介事業のマーケット拡大を目指す  
⇒ 新卒やシニアなどへのターゲット層の拡大  
⇒ 上記層のエンジニアを必要としている新たな顧客企業の開拓

## IV 参考資料

■第53期('15年1月期) 第2四半期決算概要 事業別 売上高(数値)

		'14年1月期 第2四半期		'15年1月期 第2四半期		前年 増減率 (%)	構成比 差異 (%)
		実績 (千円)	構成比 (%)	実績 (千円)	構成比 (%)		
	常用型	1,854,584	97.0	2,065,671	97.7	11.4	0.7
	登録型	18,862	1.0	12,541	0.6	▲ 33.5	▲ 0.4
技術者派遣事業		1,873,447	98.0	2,078,213	98.3	10.9	0.3
請負事業		36,926	1.9	26,604	1.3	▲ 28.0	▲ 0.7
小計		1,910,373	99.9	2,104,818	99.5	10.2	▲ 0.4
その他		2,253	0.1	9,953	0.5	341.8	0.4
合計		1,912,626	100.0	2,114,771	100.0	10.6	—

■第53期('15年1月期) 第2四半期決算概要 業種別 売上高(数値)

	'14年1月期 第2四半期		'15年1月期 第2四半期		前年 増減率 (%)	構成比 差異 (%)
	実績 (千円)	構成比 (%)	実績 (千円)	構成比 (%)		
繊維・パルプ・紙	3,857	0.2	4,307	0.2	11.7	0.0
鉄鋼・非鉄・金属	51,772	2.7	63,601	3.0	22.8	0.3
機械	166,282	8.7	169,090	8.0	1.7	▲ 0.7
電気機器	912,805	47.8	962,344	45.7	5.4	▲ 2.1
輸送用機器	397,855	20.8	553,316	26.3	39.1	5.5
精密機器	325,750	17.1	322,816	15.3	▲ 0.9	▲ 1.7
その他製造	10,445	0.5	—	—	—	—
情報・通信	39,150	2.0	29,051	1.4	▲ 25.8	▲ 0.7
サービス	2,452	0.1	288	0.0	▲ 88.2	▲ 0.1
合計	1,910,373	100.0	2,104,818	100.0	10.2	—

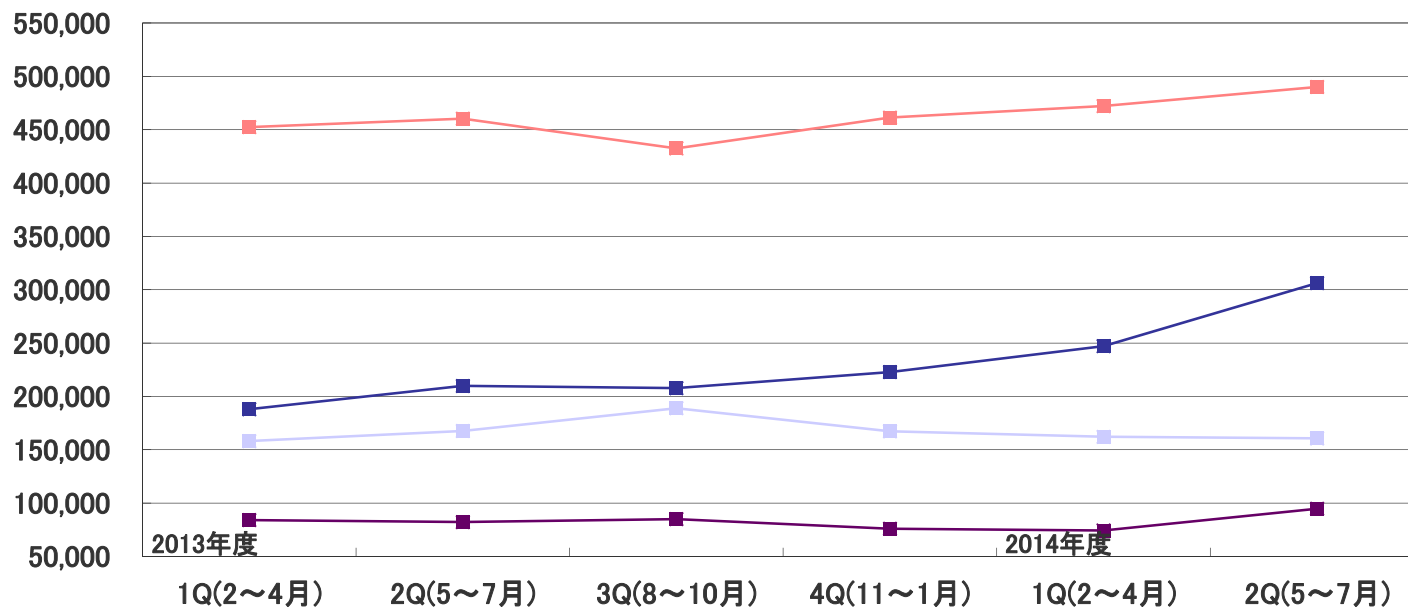
※「その他」売上除く

# ■業種別売上高 四半期推移

単位:千円

	'14年1月期 第1四半期	'14年1月期 第2四半期	'14年1月期 第3四半期	'14年1月期 第4四半期	'15年1月期 第1四半期	'15年1月期 第2四半期
機械	84,093	82,189	84,996	76,028	74,344	94,746
電気機器	452,442	460,363	432,494	461,361	472,205	490,139
輸送用機器	188,004	209,851	207,731	222,838	247,114	306,202
精密機器	158,119	167,631	188,959	167,346	162,133	160,683

■ 機械 ■ 電気機器 ■ 輸送用機器 ■ 精密機器





■第53期('15年1月期) 第2四半期決算概要 分野別 売上高(数値)

		'14年1月期 第2四半期		'15年1月期 第2四半期		前年 増減率 (%)	構成比 差異 (%)
		実績 (千円)	構成比 (%)	実績 (千円)	構成比 (%)		
機械設計開発	樹脂板金	404,388	21.2	483,819	23.0	19.6	1.8
	機構	209,671	11.0	209,656	10.0	▲ 0.0	▲ 1.0
	機器装置	68,222	3.6	77,198	3.7	13.2	0.1
	解析	86,036	4.5	76,924	3.7	▲ 10.6	▲ 0.8
機械設計開発 計		768,319	40.2	847,598	40.3	10.3	0.1
電気・電子設計開発	電子回路	564,816	29.6	572,303	27.2	1.3	▲ 2.4
	半導体	24,306	1.3	26,719	1.3	9.9	▲ 0.0
	電気機器	253,723	13.3	309,700	14.7	22.1	1.4
電気・電子設計開発 計		842,847	44.1	908,724	43.2	7.8	▲ 0.9
ソフトウェア開発	制御ソフト	228,337	12.0	256,759	12.2	12.4	0.2
	情報処理	70,869	3.7	91,736	4.4	29.4	0.6
ソフトウェア開発 計		299,207	15.7	348,495	16.6	16.5	0.9
合計		1,910,373	100.0	2,104,818	100.0	10.2	—

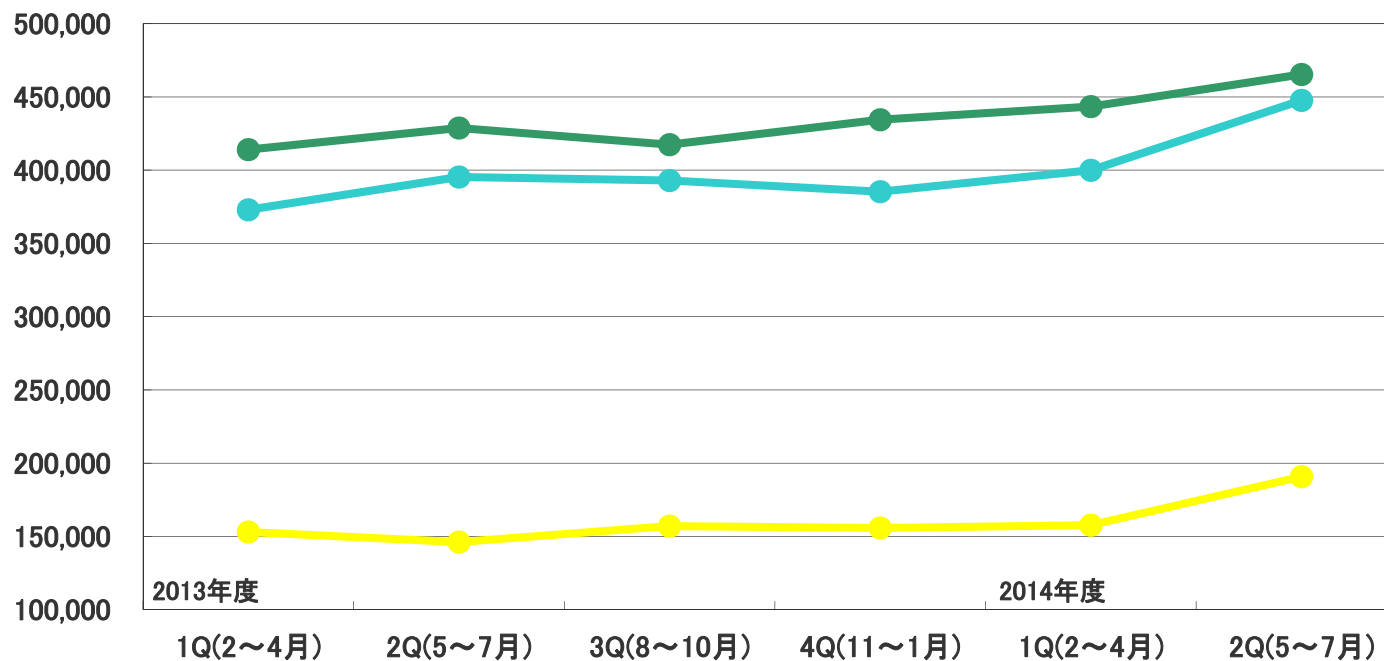
※「その他」売上除く

## ■分野別売上高 四半期推移

単位:千円

	'14年1月期 第1四半期	'14年1月期 第2四半期	'14年1月期 第3四半期	'14年1月期 第4四半期	'15年1月期 第1四半期	'15年1月期 第2四半期
機械設計開発	372,977	395,342	392,961	385,336	399,952	447,646
電気・電子設計開発	414,044	428,803	417,441	434,413	443,402	465,322
ソフトウェア開発	153,039	146,168	157,041	155,769	157,679	190,816

● 機械設計開発 ● 電気・電子設計開発 ● ソフトウェア開発



# ■第53期('15年1月期) 第2四半期決算概要 地域別 売上高(数値)

	'14年1月期 第2四半期		'15年1月期 第2四半期		前年 増減率 (%)	構成比 差異 (%)
	実績 (千円)	構成比 (%)	実績 (千円)	構成比 (%)		
東北	23,956	1.3	4,375	0.2	▲ 81.7	▲ 1.0
関東	810,490	42.4	925,232	44.0	14.2	1.5
北陸	—	—	1,144	0.1	—	—
東海	491,992	25.8	592,630	28.2	20.5	2.4
近畿	553,784	29.0	543,936	25.8	▲ 1.8	▲ 3.1
中国	15,149	0.8	24,779	1.2	63.6	0.4
九州	14,999	0.8	12,719	0.6	▲ 15.2	▲ 0.2
合計	1,910,373	100.0	2,104,818	100.0	10.2	—

※地域区分

※「その他」売上除く

北海道

東北…青森県、岩手県、宮城県、秋田県、山形県、福島県、新潟県

関東…茨城県、栃木県、群馬県、埼玉県、千葉県、東京都、神奈川県、山梨県、長野県

北陸…富山県、石川県、福井県

東海…静岡県、愛知県、岐阜県、三重県

近畿…滋賀県、京都府、大阪府、兵庫県、奈良県、和歌山県

中国…鳥取県、島根県、岡山県、広島県、山口県

四国…徳島県、香川県、愛媛県、高知県

九州…福岡県、佐賀県、長崎県、熊本県、大分県、宮崎県、鹿児島県

沖縄

## ◆本資料のお取り扱い

- ・本資料は、当社をご理解いただくための情報提供を目的としたものであり、当社が発行する有価証券への投資を勧誘する目的としたものではありません。
- ・本資料は、正確性を期すために慎重に作成しておりますが、完全性を保障するものではありません。本資料中の予測や情報によって生じた障害や損害については、当社は一切責任を負いません。
- ・本資料に記載された意見や予測等の情報は、本資料作成時点の当社の判断によるものであり、潜在的リスクや不確実性が含まれております。そのため、事業環境の変化等の様々な要因により、実際の業績及び記載されている将来見通しとは乖離が生じる事がありますのでご承知ください。

## ◆お問い合わせ先

株式会社 アルトナー 経営戦略本部 IR・PRグループ  
TEL : 045 - 470 - 5663 / E-mail : ir@artner.co.jp

## ◆IRメール配信 登録URL

Eメールアドレスをご登録いただいた方に「投資家情報」の更新、決算、ニュースリリース、その他、重要事項の最新情報を、Eメールにて配信いたします(無料)。[\[登録URL\] http://www.artner.co.jp/ir/mail/](http://www.artner.co.jp/ir/mail/)

