ARTNER

第50期(’12年1月期）第1四半期　決算説明会

2011年6月27日

JASDAQ
Listed Company 2163

株式会社アルトナー

ARTNER

Ⅰ 当社の基本情報
1. 採用活動
2. 教育活動
3. 技術者派遣事業
4. 請負事業

Ⅱ 第50期（’12年1月期）第1四半期 決算概要

Ⅲ 第50期（’12年1月期）業績予想の進捗

Ⅳ 中長期的な戦略

Ⅴ 参考資料

Copyright(C) 2011 Artner Co. All Rights Reserved

■社是

精神の追求　智識の追求　創造の追求

■経営理念

『 エンジニアサポートカンパニー 』

ー 私達は技術者の夢をサポートします ー

人をつくり 技術を育み 技術者を通じ社会に貢献し
全従業員の幸せと会社の反映を目指します

■社名の由来

アルトナーという社名には、
・技術を大きく広域に捉え、アートとして捉える。
・お客様のパートナーとしてあり続ける。
この2つの意味が込められています。

ARTNER
ART
PARTNER

Copyright(C) 2011 Artner Co. All Rights Reserved

ARTNER

■設　立　1962年9月18日（設立より49年目）

■代表者　代表取締役社長　関口　相三

■株　式　大阪証券取引所JASDAQ市場 / 証券コード:2163 / 2007年10月 株式上場

■資本金　2億3,708万7,500円（2011年4月30日現在）

■事業内容　一般労働者派遣事業（常用雇用型、登録型）（許可番号　般27－020513）
有料職業紹介事業（許可番号　27－ユ－020355）

■本社　[東京本社]　神奈川県横浜市 / [大阪本社]　大阪府大阪市

■事業拠点　横浜、宇都宮、大阪、名古屋

■社員数　618名（2011年4月30日現在）

■取引先（業種別・50音順・敬称略）

[電気機器]　イビデン、オムロン、キヤノン、京セラ、小糸工業、東芝、
日本信号、パナソニック、プライムアースEVエナジー、矢崎部品、他

[輸送用機器]　アドヴィックス、アイシン・エィ・ダブリュ 、ジヤトコ、トヨタ自動車、
本田技術研究所、富士重工業、他

[精密機器]　島津製作所、テルモ、ニコン、他

[機械]　小松製作所、ディスコ、ブラザー工業、他

Copyright(C) 2011 Artner Co. All Rights Reserved

■製造業のバリューチェーンにおける当社の提供する技術サービス

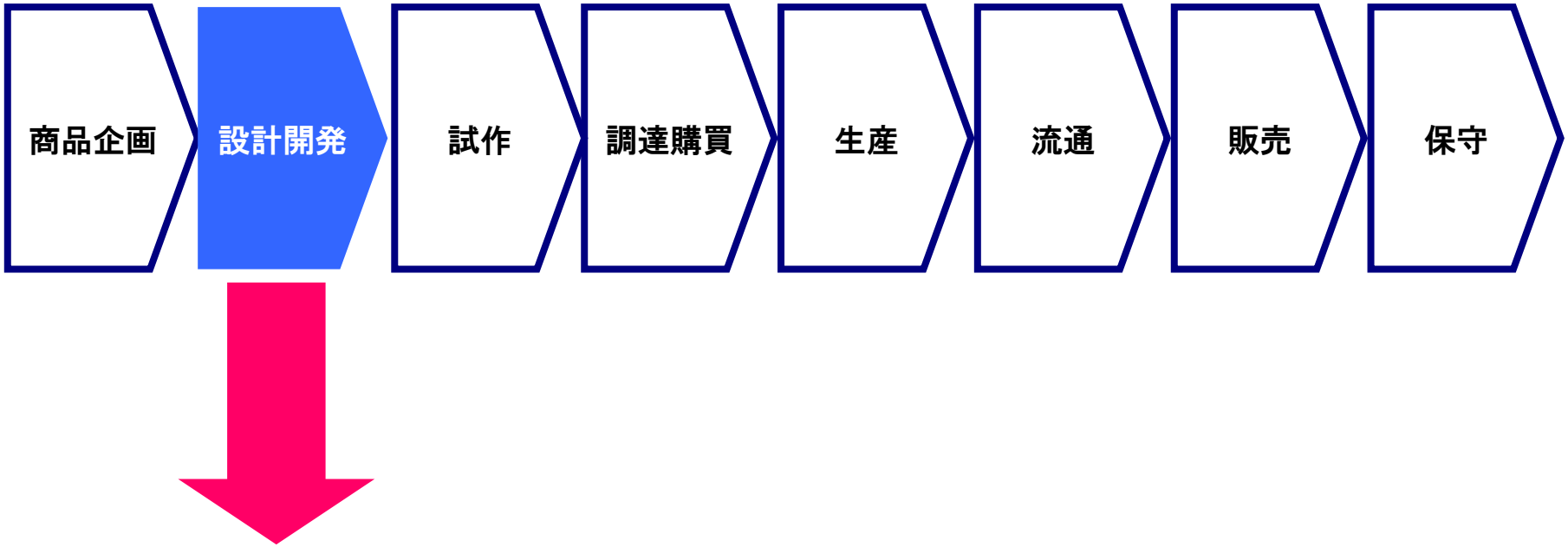

当社は、設計開発に特化した専門的技術サービスの提供する事業を営むため、生産ラインの稼働状況については、業績への直接的な影響はなし。

Copyright(C) 2011 Artner Co. All Rights Reserved

- **機械設計開発【機器装置、機構、樹脂成型/板金筐体、解析】**
  2次元CAD・3次元CADを使用し、自動車や
  家電メーカーなどで設計・開発業務を行う。

- **電気・電子設計開発【電気機器、電子回路、半導体】**
  メーカーの製品において、心臓部となる回路基盤の設計や、
  電子系の信頼性評価業務を行う。

- **ソフトウェア開発【制御ソフト、情報処理】**
  ハードの動作制御の開発、
  システム並びにアプリケーション
  ソフトウェアの開発などを行う。

Copyright(C) 2011 Artner Co. All Rights Reserved

■ビジネスサイクル

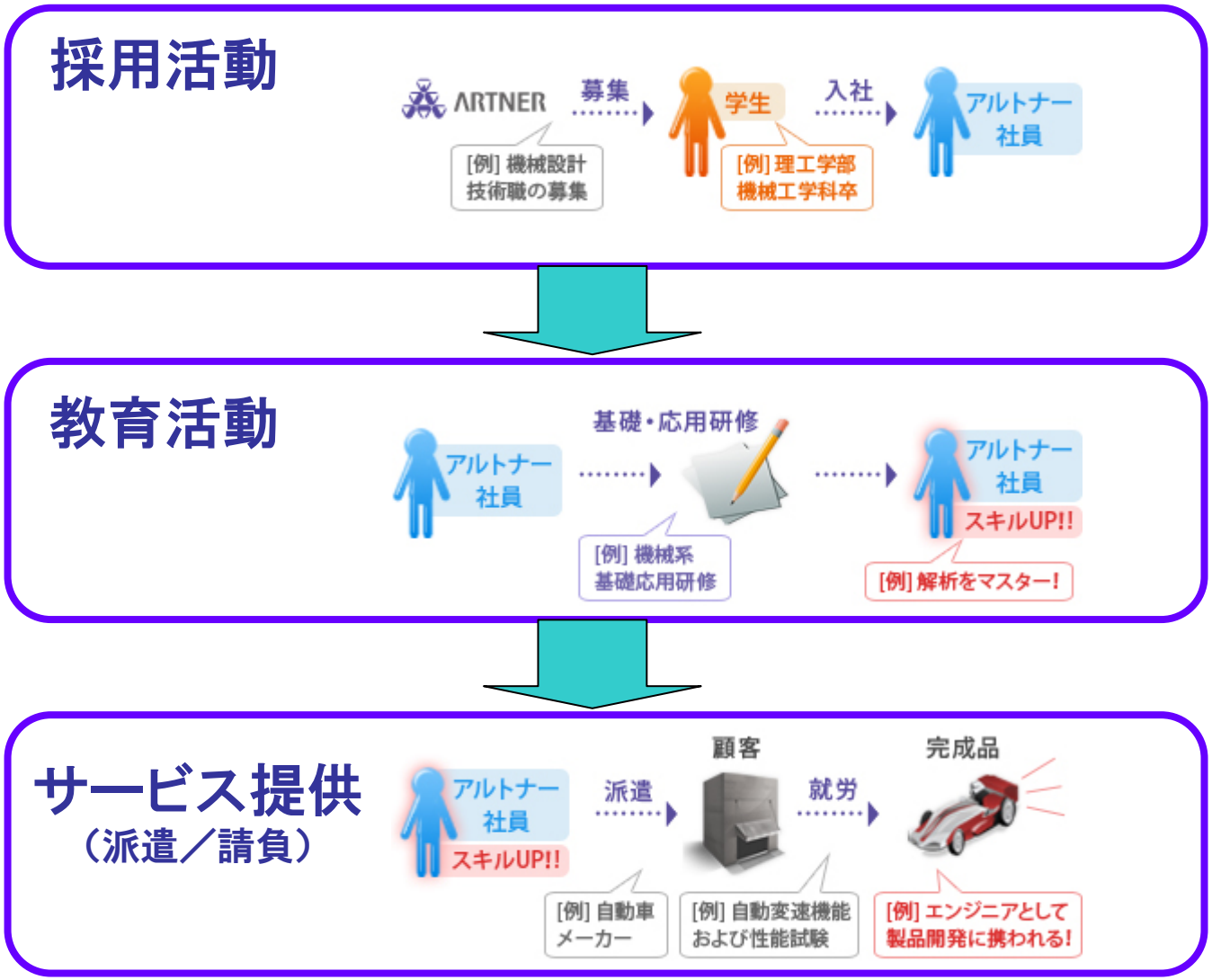

Copyright(C) 2011 Artner Co. All Rights Reserved

ARTNER

Ⅰ 当社の基本情報

1. 採用活動
2. 教育活動
3. 技術者派遣事業
4. 請負事業

Ⅱ 第50期（’12年1月期）第1四半期 決算概要

Ⅲ 第50期（’12年1月期）業績予想の進捗

Ⅳ 中長期的な戦略

Ⅴ 参考資料

Copyright(C) 2011 Artner Co. All Rights Reserved

ARTNER

- **主な対象**
  - 工学部、理工学部、理学部、情報工学部などの理系新卒者
  - 業務経験のある中途入社者

- **採用活動**
  - 2011年に関しては、新卒者の採用を見送るため、
    稼働率を注視しながら、中途採用を含めた新卒者以外の
    採用手法を駆使して技術者数の維持に努める。

  - 2012年4月入社の新卒者の採用を再開。
    ⇒　全社で150名の採用を予定。

Copyright(C) 2011 Artner Co. All Rights Reserved

ARTNER

Ⅰ 当社の基本情報
1. 採用活動
2. 教育活動
3. 技術者派遣事業
4. 請負事業

Ⅱ 第50期（’12年1月期）第1四半期 決算概要

Ⅲ 第50期（’12年1月期）業績予想の進捗

Ⅳ 中長期的な戦略

Ⅴ 参考資料

Copyright(C) 2011 Artner Co. All Rights Reserved

ARTNER

T字型スペシャリストとは、

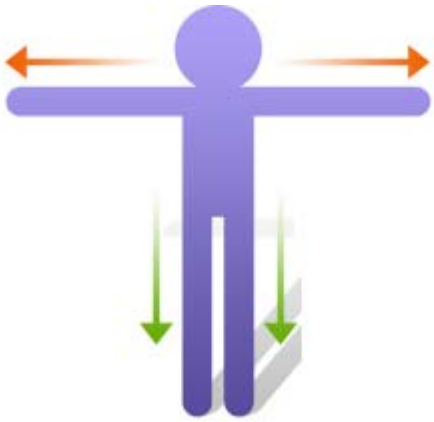

縦軸の人間力と、横軸の専門的な知識の両方を兼ね備え、自分の専門分野を多角的に見つめることができる技術者

【縦軸】 社是の「精神の追求」にあたる人間力
【横軸】 社是の「智識の追求」にあたる専門的な知識

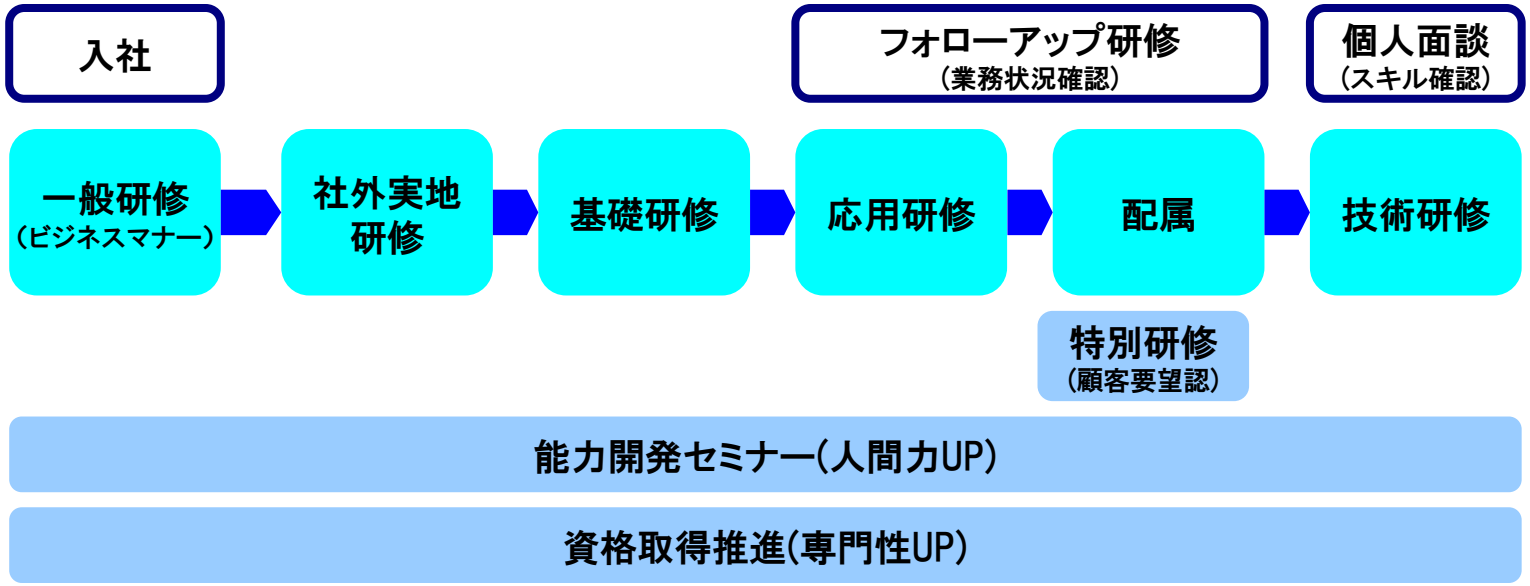

Copyright(C) 2011 Artner Co. All Rights Reserved

ARTNER

- **出版教材**
  - 大学の教授と共同で技術教本を作成。
  - 社員教育や各大学での講義などで活用。
  - 営業マンの新顧客開拓のツールとして活用

1. 2005年4月刊行　2. 2006年4月刊行

3. 2007年4月刊行　4. 2009年8月刊行

- **非常勤講師**
  - 当社の研修担当者が大学の非常勤講師として、研修・教育内容を講義。

- **論文発表**
  - 当社が所属する各学会にて論文を発表。

感謝状

株式会社アルトナー
喜瀬　晋 様

貴方が関西設計管理研究会第382回例会で発表した「技術者派遣会社の社員教育」に関する事例は大変優れており感銘を与えました
よってここに記念品を贈呈し感謝の意を表します

平成16年11月12日

Kansai Engineering Administration Committee

関西設計管理研究会
会長 [illegible]



2006年度 日本図学会大会
優秀研究発表賞

「三次元機械設計の実践的教育方法」

[illegible]　関口相三　梅田成昭
真坂一也　千野重雄　殿

2006年度日本図学会大会においてあなたが発表された研究は優秀研究発表賞の受賞にふさわしい優秀な論文であると認められました
よってここに表彰し本状を贈呈いたします

平成18年5月13日

日本図学会会長
加藤　道夫

Copyright(C) 2011 Artner Co. All Rights Reserved

ARTNER

Ⅰ 当社の基本情報
1. 採用活動
2. 教育活動
3. 技術者派遣事業
4. 請負事業

Ⅱ 第50期（’12年1月期）第1四半期 決算概要

Ⅲ 第50期（’12年1月期）業績予想の進捗

Ⅳ 中長期的な戦略

Ⅴ 参考資料

Copyright(C) 2011 Artner Co. All Rights Reserved

■技術者派遣事業(常用型)

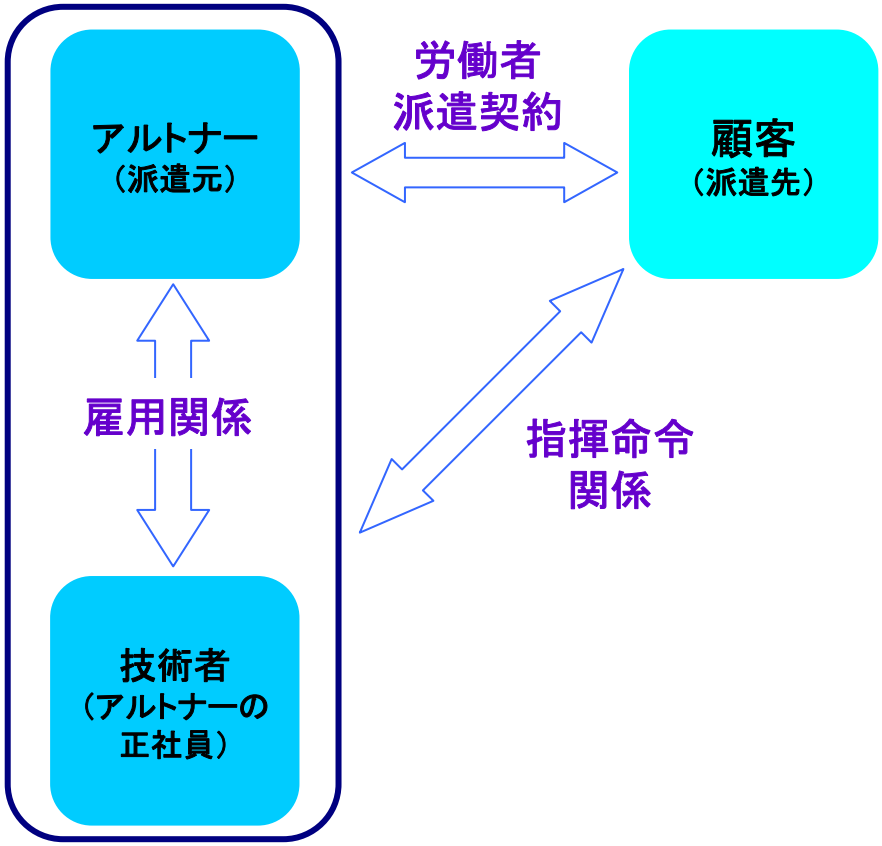

- 当社と技術者は、顧客に派遣されている、いないにかかわらず、雇用契約が常態的に締結。
- 技術者と顧客（派遣先）は、業務の指揮命令関係で結ばれる。
- 正規雇用により、技術者として、スキルアッ プに専念できる環境を整備。

Copyright(C) 2011 Artner Co. All Rights Reserved

■対応業務

	定義	具体例	派遣受入期間
専門26業務	労働者派遣法施行令第4条に掲げる業務	ソフトウェア開発、機械設計、研究開発等	制限なし
自由化業務	下記以外の業務 (専門26業務、3年以内の有期プロジェクト業務、日数限定業務、産前産後・育児・介護休業を取得する労働者の業務)	製造、一般事務軽作業等	原則1年、最長3年

基本的な当社の対応業務

Copyright(C) 2011 Artner Co. All Rights Reserved

■雇用形態

	労働者		派遣元企業	
	メリット	デメリット	メリット	デメリット
正規雇用 （常用型派遣）	派遣就業の如何にかかわらず、給与が保証され、生活が安定	会社組織的な社員義務が発生	安定的な労働者の確保が可能	非就業時も、労務負担が発生
非正規雇用 （登録型派遣）	労働スタイルを自由に選択可能 会社組織的な社員義務が発生しない	非就業時には、給与が保証されず、生活が不安定	非就業時は、労務負担が発生しない	労働者が他の派遣企業にも重複して登録可能なため、安定的な労働者の確保が難しい。

当社の
雇用形態

Copyright(C) 2011 Artner Co. All Rights Reserved

ARTNER

Ⅰ 当社の基本情報
1. 採用活動
2. 教育活動
3. 技術者派遣事業
4. 請負事業

Ⅱ 第50期（’12年1月期）第1四半期 決算概要

Ⅲ 第50期（’12年1月期）業績予想の進捗

Ⅳ 中長期的な戦略

Ⅴ 参考資料

Copyright(C) 2011 Artner Co. All Rights Reserved

■請負事業

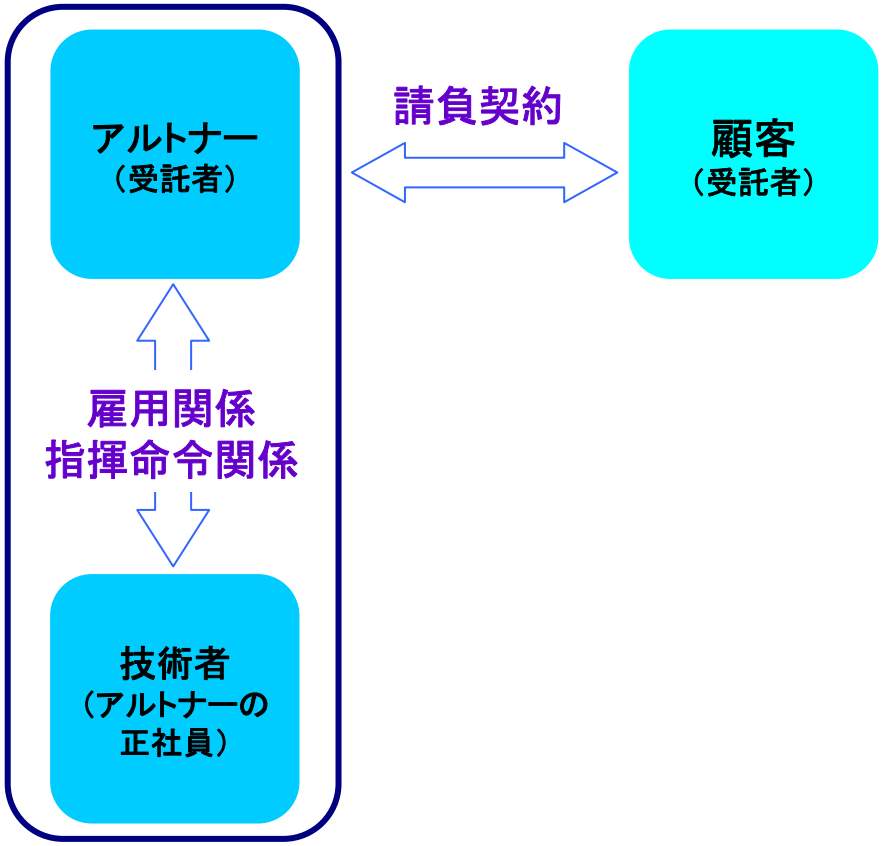

- 顧客から設計開発、設計技術周辺業務の業務そのものを受注し、当社の責任において、業務遂行し、成果物を納品。
- コア技術力の蓄積と強化につながる。
- 新入社員の育成や流動技術員の安定的活用につながる。

Copyright(C) 2011 Artner Co. All Rights Reserved

ARTNER

Ⅰ 当社の基本情報
1. 採用活動
2. 教育活動
3. 技術者派遣事業
4. 請負事業

Ⅱ 第50期（’12年1月期）第1四半期 決算概要

Ⅲ 第50期（’12年1月期）業績予想の進捗

Ⅳ 中長期的な戦略

Ⅴ 参考資料

Copyright(C) 2011 Artner Co. All Rights Reserved

ARTNER

・技術者派遣事業

－ 東日本大震災の影響による顧客企業の一時休業、
出勤調整等により、労働工数は減少。

－ 顧客企業の継続的な設計需要を背景に、
稼働率は前年同期を上回り、技術者単価が回復基調で推移。

・請負事業

－ 顧客拡大に努め、顧客企業のニーズに積極的に対応した結果、
受注案件・売上高が増加。

・利益面

－ 売上高が増加したことに加え、
業務効率化による経費の抑制に努めた結果、
前年同期比で大きく改善。

Copyright(C) 2011 Artner Co. All Rights Reserved

■第50期（’12年1月期） 第1四半期決算概要 業績ハイライト

ARTNER

稼働率が前年同期を上回り、技術者単価が回復基調で推移し、
売上高は前年増減率9.0%増となる。

営業利益は、前年増減値142,553千円増となり、
営業利益率が8.9%となる。

四半期純利益は、大きく改善し、87,865千円で着地。

	’11年1月期 第1四半期		’12年1月期 第1四半期		前年	前年
	実績（千円）	百分比（%）	実績（千円）	百分比（%）	増減値（千円）	増減率（%）
売上高	847,032	100.0	923,656	100.0	76,624	9.0
売上原価	606,972	71.7	610,853	66.1	3,880	0.6
売上総利益	240,059	28.3	312,803	33.9	72,744	30.3
販管費	300,043	35.4	230,233	24.9	▲ 69,809	▲ 23.3
営業利益	▲ 59,983	▲ 7.1	82,570	8.9	142,553	—
経常利益	▲ 43,077	▲ 5.1	88,725	9.6	131,802	—
四半期純利益	▲ 43,996	▲ 5.2	87,865	9.5	131,862	—

Copyright(C) 2011 Artner Co. All Rights Reserved

■第50期（’12年1月期） 第1四半期決算概要 事業別 売上高

技術者派遣事業は、前年増減率7.8%増となる。
（■常用型は前年増減率8.4%増、■登録型は21.0%減）

■請負事業は、前年増減率29.6%増となり、
全体における構成比は、6.9%となる。

単位：千円

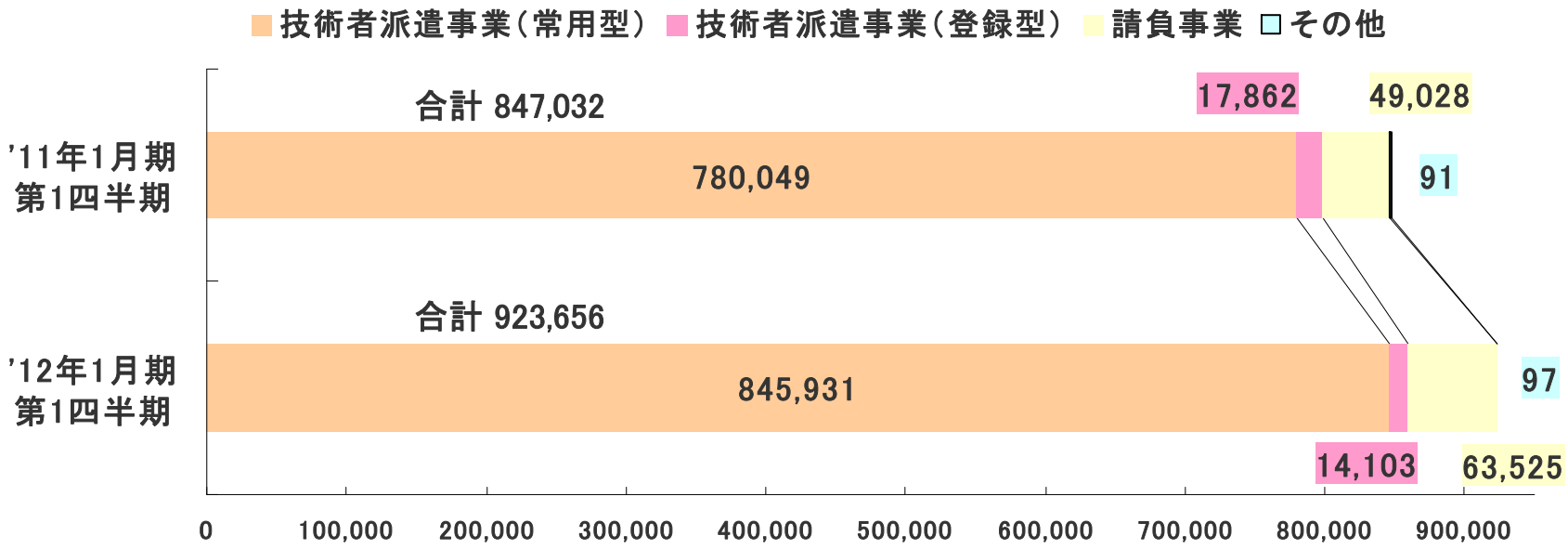

Copyright(C) 2011 Artner Co. All Rights Reserved

■第50期（’12年1月期） 第1四半期決算概要 業種別 売上高

全体における構成比が合計83.8%を占める
■電気機器、■輸送用機器、■精密機器において、
それぞれ、前年増減率3.6%増、28.7%増、30.0%増となる。

単位：千円

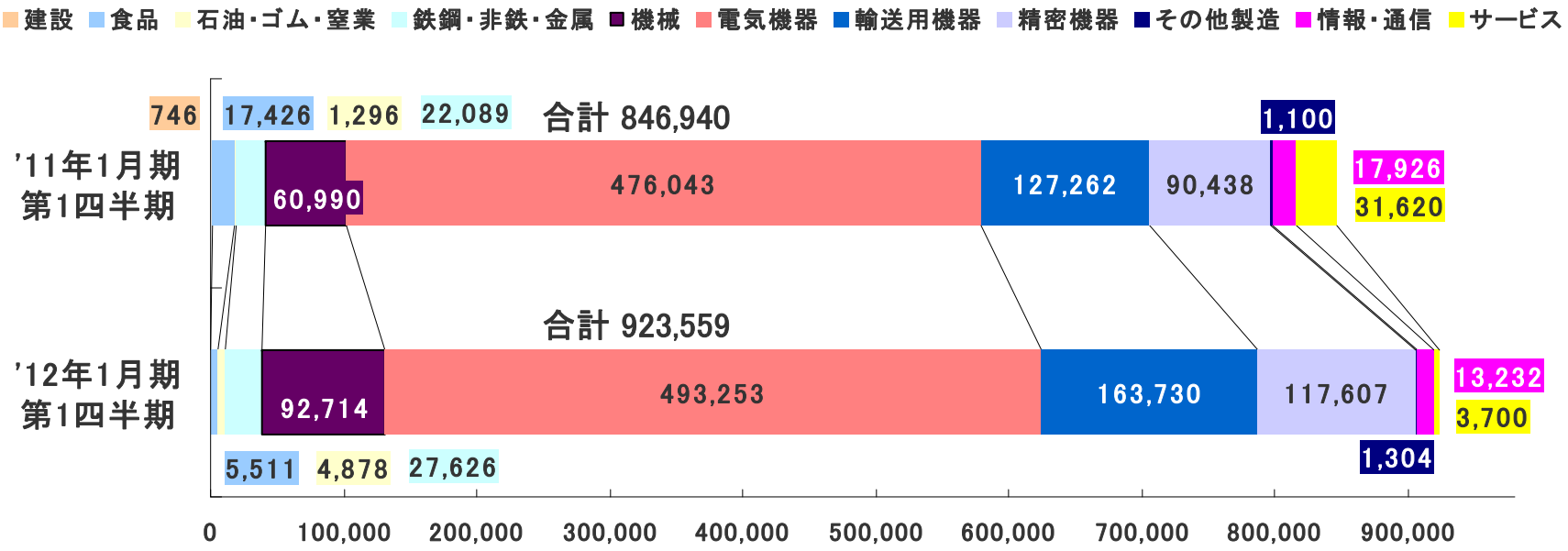

※「その他」売上除く

Copyright(C) 2011 Artner Co. All Rights Reserved

■第50期（’12年1月期） 第1四半期決算概要 分野別 売上高

ARTNER

■機械設計開発、■電気・電子設計開発、■ソフトウェア開発は、それぞれ前年増減率6.3%増、5.0%増、26.2%増となる。

単位：千円

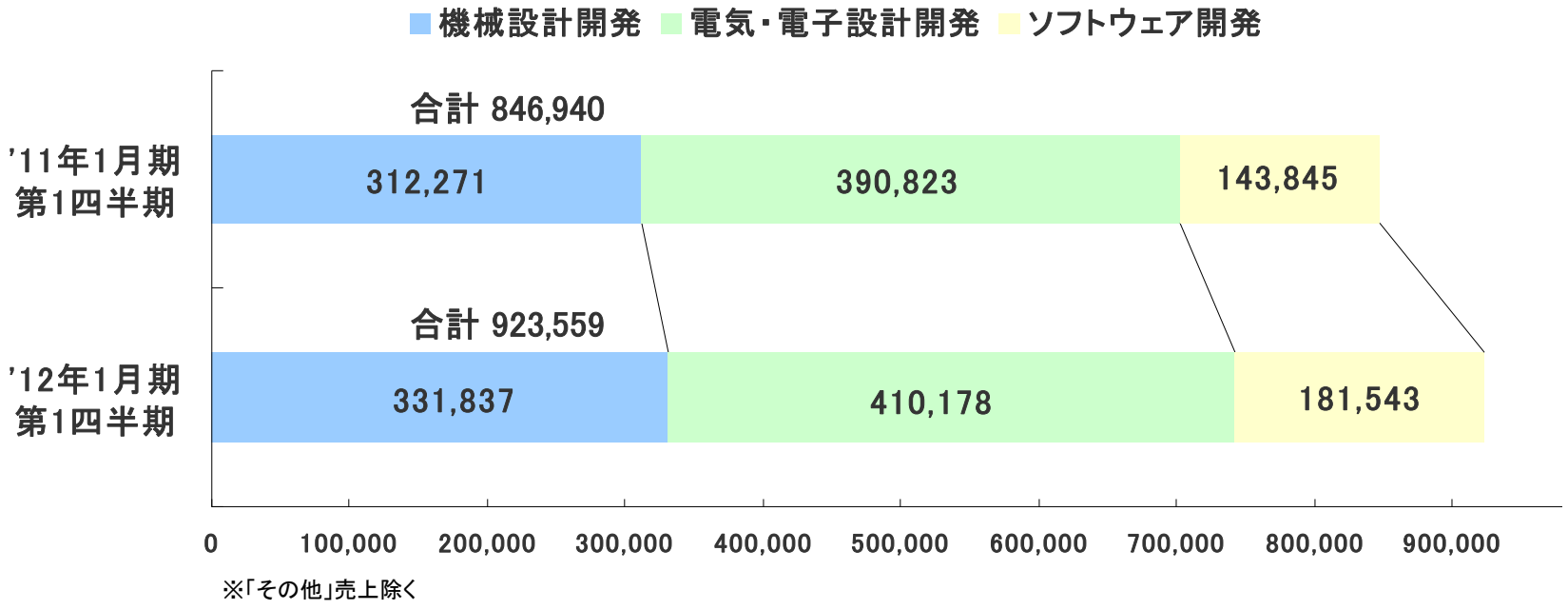

※「その他」売上除く

Copyright(C) 2011 Artner Co. All Rights Reserved

■第50期（’12年1月期） 第1四半期決算概要 地域別 売上高

■関東、■東海、■近畿において、全体における構成比は、37.8%、22.9%、34.9%となる。

単位：千円

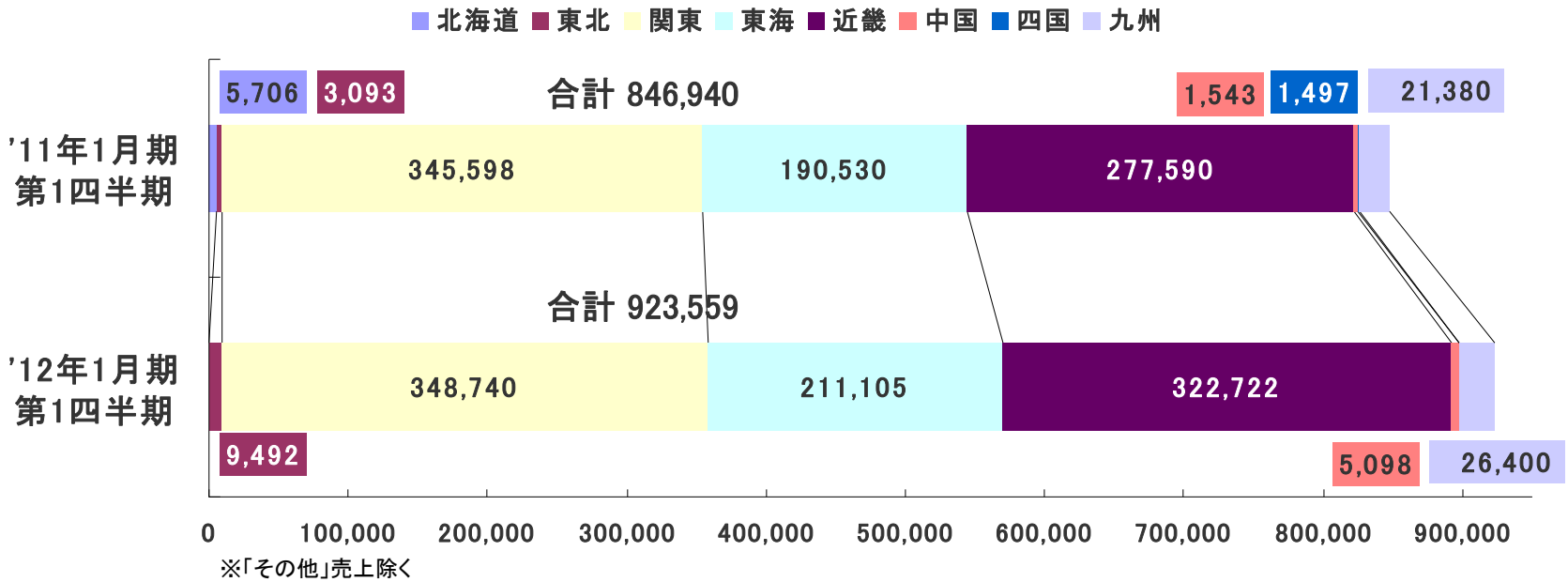

※「その他」売上除く

Copyright(C) 2011 Artner Co. All Rights Reserved

■第50期（’12年1月期） 第1四半期決算概要 期末技術者数

ARTNER

2011年4月入社の新卒者採用を凍結したこともあり、
前年増減率9.2%減となる。

	’11年1月期 第1四半期 平均 （人）	’12年1月期 第1四半期 平均 （人）	前年 増減値 （人）	前年 増減率 （%）
期末技術者数	640	581	▲ 59	▲ 9.2

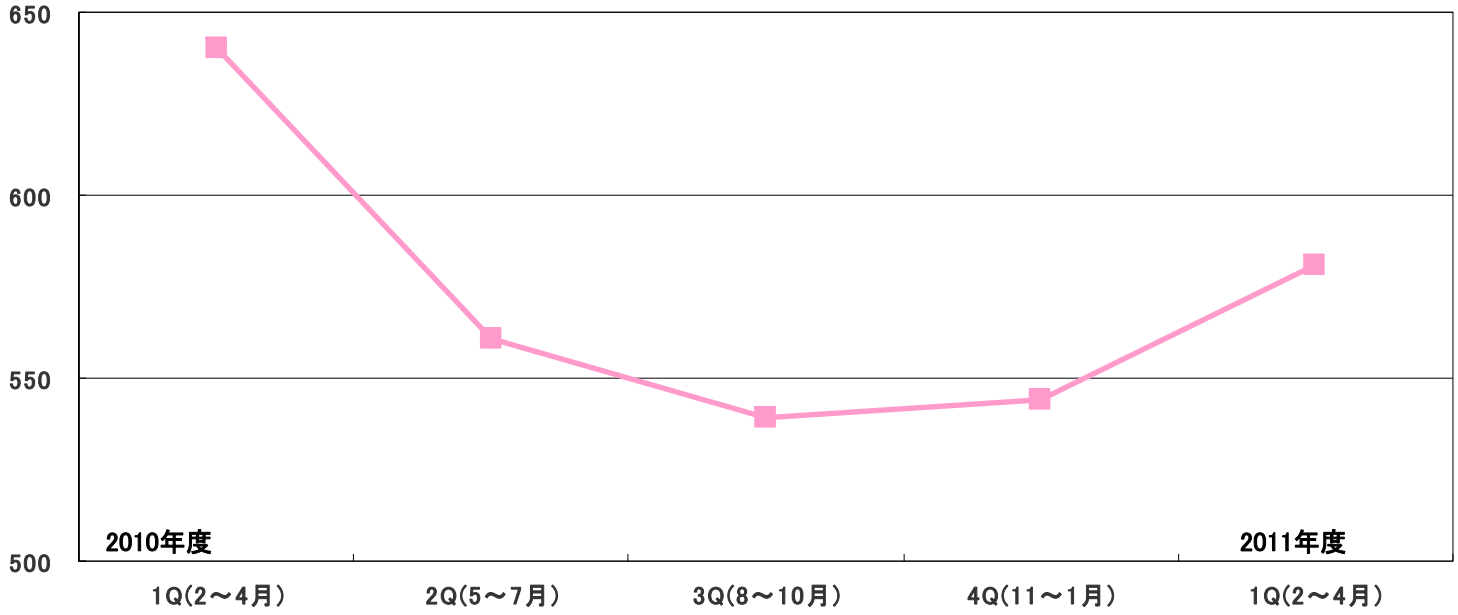

Copyright(C) 2011 Artner Co. All Rights Reserved

ARTNER

顧客企業の継続的な設計需要を背景に、前年同期を7.6pt上回り、93.8%となる。

	’11年1月期 第1四半期 平均 (%)	’12年1月期 第1四半期 平均 (%)	前年 増減値 (pt)
稼働率	86.2	93.8	7.6

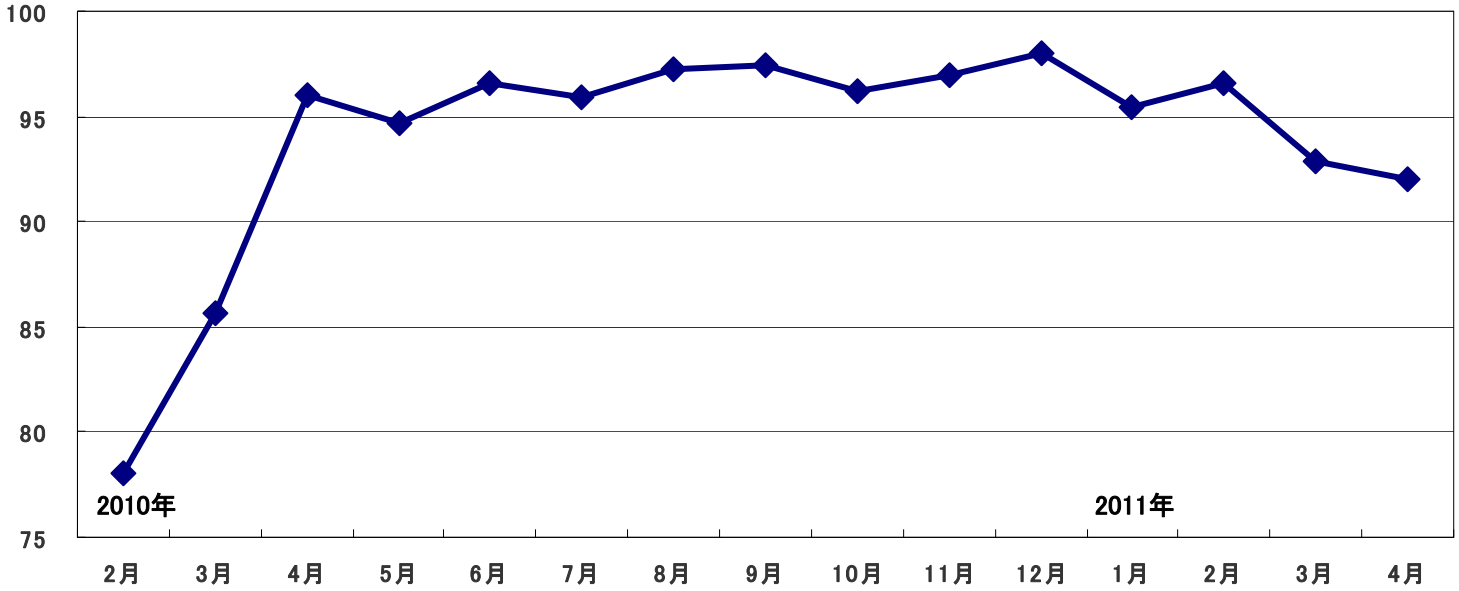

稼働率(%)= 派遣稼動人員数 ÷ 派遣対象在籍人員数

※ 新入社員等の期中入社者は、配属までは含んでおりません。

※ 2011年2月～ HR事業部は含んでおりません。(HR事業部…技術者の採用・研修を目的とする。)

Copyright(C) 2011 Artner Co. All Rights Reserved

顧客企業の継続的な設計需要を背景に、価格交渉に努めた結果、前年増減率11.1%増となる。

	’11年1月期 第1四半期 平均 （円）	’12年1月期 第1四半期 平均 （円）	前年 増減値 （円）	前年 増減率 （%）
技術者単価	2,902	3,224	323	11.1

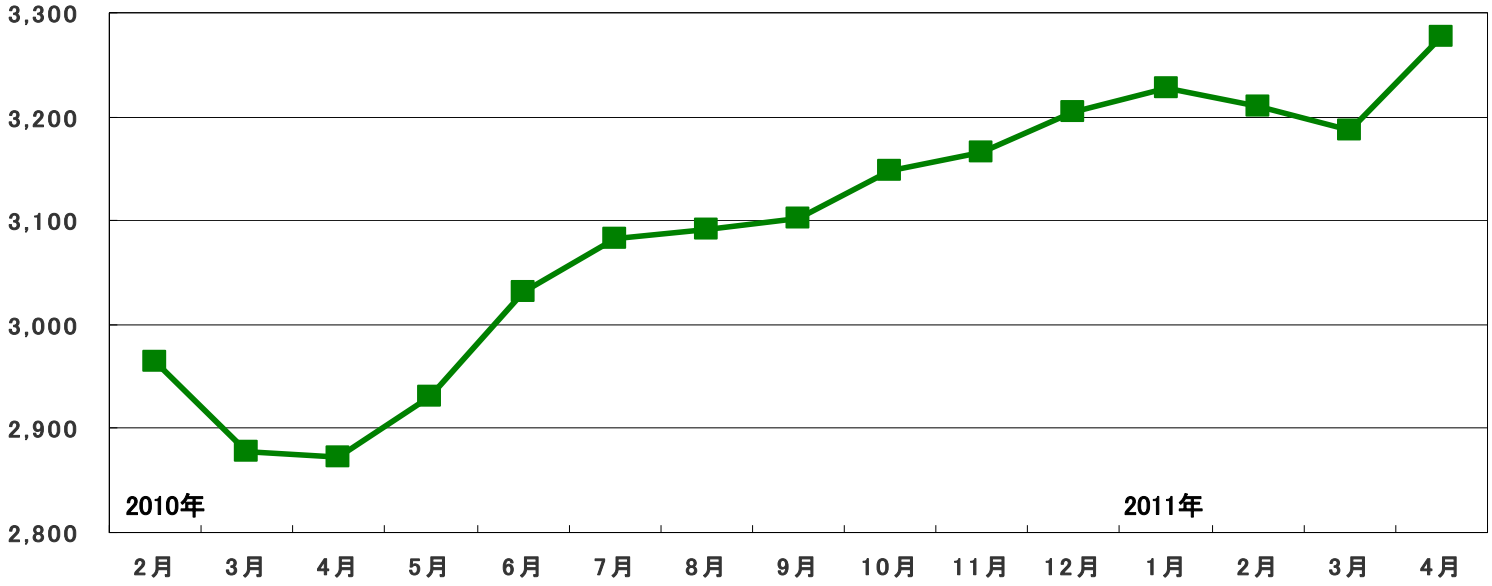

技術者単価（1時間当たりの単価）＝技術者派遣事業売上高÷総労働工数

Copyright(C) 2011 Artner Co. All Rights Reserved

ARTNER

東日本大震災の影響による顧客企業の一時休業、出勤調整等により、前年増減率3.4%減となる。

	’11年1月期 第1四半期 平均 (h)	’12年1月期 第1四半期 平均 (h)	前年 増減値 (h)	前年 増減率 (%)
1日当たり労働工数	9.13	8.81	▲ 0.31	▲ 3.4

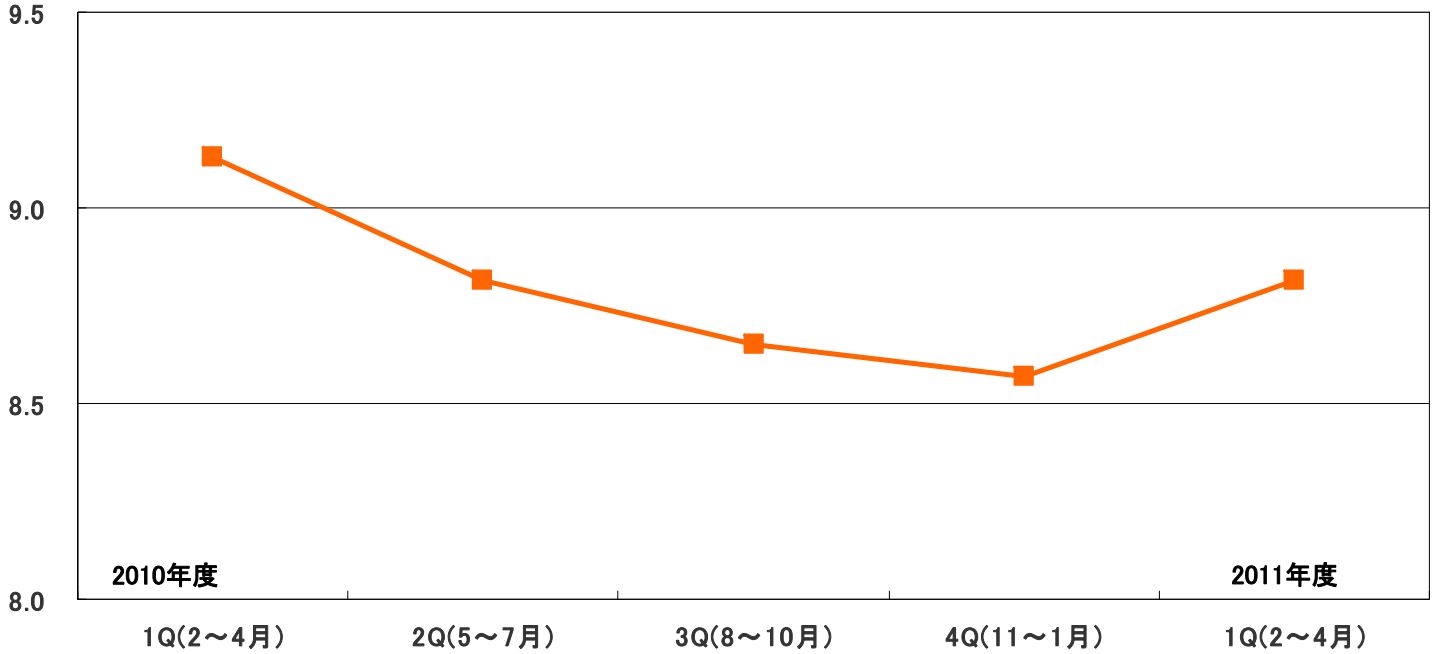

Copyright(C) 2011 Artner Co. All Rights Reserved

ARTNER

流動性の向上等を目的として、2011年2月1日付で、株式分割を実施し、出来高向上に努め、また、株主還元を目的とし、配当予想において復配を開示する等、株価向上に努める。

	'11年1月期 第1四半期	'12年1月期 第1四半期	前年 増減値	前年 増減率 (%)
最高株価(円)	241	320	79	32.8
最低株価(円)	200	165	▲ 35	▲ 17.5
期首株価(円)	200	246	46	23.0
期末株価(円)	235	299	64	27.2
期末PER(倍)	―	9.0	―	―
期末PBR(倍)	1.6	1.2	▲ 0	―
出来高合計(株)	103,500	162,500	59,000	57.0
1株当たり四半期純利益(円)	▲ 16.63	33.21	50	―
1株当たり純資産(円)	150.19	245.67	95	63.6

※ '11年1月期　第1四半期の株価、出来高、1株当たり四半期純利益、1株当たり純資産は、2011年2月1日(1株を3株に分割)に実施した株式分割に伴う影響を加味して遡及修正をしております。

Copyright(C) 2011 Artner Co. All Rights Reserved

ARTNER

Ⅰ 当社の基本情報
1. 採用活動
2. 教育活動
3. 技術者派遣事業
4. 請負事業

Ⅱ 第50期（’12年1月期）第1四半期 決算概要

Ⅲ 第50期（’12年1月期）業績予想の進捗

Ⅳ 中長期的な戦略

Ⅴ 参考資料

Copyright(C) 2011 Artner Co. All Rights Reserved

■東日本大震災の通期業績予想への影響

ARTNER

震災直後、一部の顧客企業において、一時休業、出勤調整等が発生。また、今後、電力不足対策として夏季休暇の増加、平日休暇の実施が見込まれる。しかしながら、通期業績予想では、振替出勤、休日出勤等により、ほぼ相殺されると考える。

	売上高（千円）	休業補償（千円）	合計（千円）
震災の通期業績予想への影響見込み	▲ 3,520	558	▲ 2,962

多少の需要減が発生したが、部品の代替品の関連業務、帰国した外国人スタッフの補充などの需要増が発生。

発生事例	件数
発生案件がなくなったケース	2
発生案件の開始時期がずれたケース	2
成約案件が取り消しとなったケース	6
期間途中で派遣終了となったケース	0

Copyright(C) 2011 Artner Co. All Rights Reserved

■第50期（’12年1月期） 業績予想の進捗

ARTNER

第1四半期実績は、業績予想（第2四半期累計期間、通期）に対して、順調に進捗。

震災の影響も考慮した上で、現時点では、通期業績予想への影響は、軽微と考える。

	’12年1月期 第2四半期累計期間 業績予想（百万円）	百分比（%）	’12年1月期 通期 業績予想（百万円）	百分比（%）	’12年1月期 第1四半期 実績（百万円）	百分比（%）	第2四半期 業績予想 進捗率（%）	通期 業績予想 進捗率（%）
売上高	1,898	100.0	3,753	100.0	923	100.0	48.7	24.6
営業利益	91	4.8	206	5.5	82	8.9	90.1	40.1
経常利益	88	4.6	200	5.3	88	9.6	100.7	44.4
当期純利益	71	3.7	178	4.8	87	9.5	122.1	49.1

Copyright(C) 2011 Artner Co. All Rights Reserved

■第50期（’12年1月期） 配当予想

ARTNER

今期の配当は、現時点での業績予想等を考慮し、1株当たり20円（中間配当10円、期末配当10円）を予定。

予想配当利回りは、4.88%(2011年6月24日／終値　時点)となる。

	年間配当金					配当利回り
	第1四半期末	第2四半期末	第3四半期末	期末	合計	（%）
’10年1月期	—	0円00銭	—	0円00銭	0円00銭	—
’11年1月期	—	0円00銭	—	0円00銭	0円00銭	—
’12年1月期（予想）		10円00銭		10円00銭	20円00銭	4.88

配当利回り(%)= 1株当たり個別配当金(合計)÷株価(2011年6月24日/終値:410円)×100

Copyright(C) 2011 Artner Co. All Rights Reserved

ARTNER

Ⅰ 当社の基本情報
1. 採用活動
2. 教育活動
3. 技術者派遣事業
4. 請負事業

Ⅱ 第50期（’12年1月期）第1四半期 決算概要

Ⅲ 第50期（’12年1月期）業績予想の進捗

Ⅳ 中長期的な戦略

Ⅴ 参考資料

Copyright(C) 2011 Artner Co. All Rights Reserved

ARTNER

- **中長期的な市場環境の前提**
  - デフレの影響もあり技術者単価が以前のレベルには戻らない。
  - 顧客企業の人材の必要人員数も増えない。
  - これまでの成長時代のように一律で回復せず、今後は、技術者に対する顧客ニーズが「質」「量」へと二極化が進む。

今期の黒字回復を新たな成長の起点と考え、
来期以降の成長に向けて、2011年2月１日付で組織変更及び
人事異動を実施。

Copyright(C) 2011 Artner Co. All Rights Reserved

■2011年2月1日付　組織変更

ARTNER

・「質の追求」 ＝ ヒューマンリソース事業本部
　－ハイレベル技術者集団構築及び
　　企業ブランド力の向上を目的とする。

・「量の追及」 ＝ エンジニア事業本部
　－技術者派遣、請負サービスの拡大を目的とする。

事業部再編による新しい組織体制の下で、
区別戦略により、2011年、2012年と試運転し、
必要に応じてブラッシュアップ

Copyright(C) 2011 Artner Co. All Rights Reserved

■2011年2月1日付　組織変更

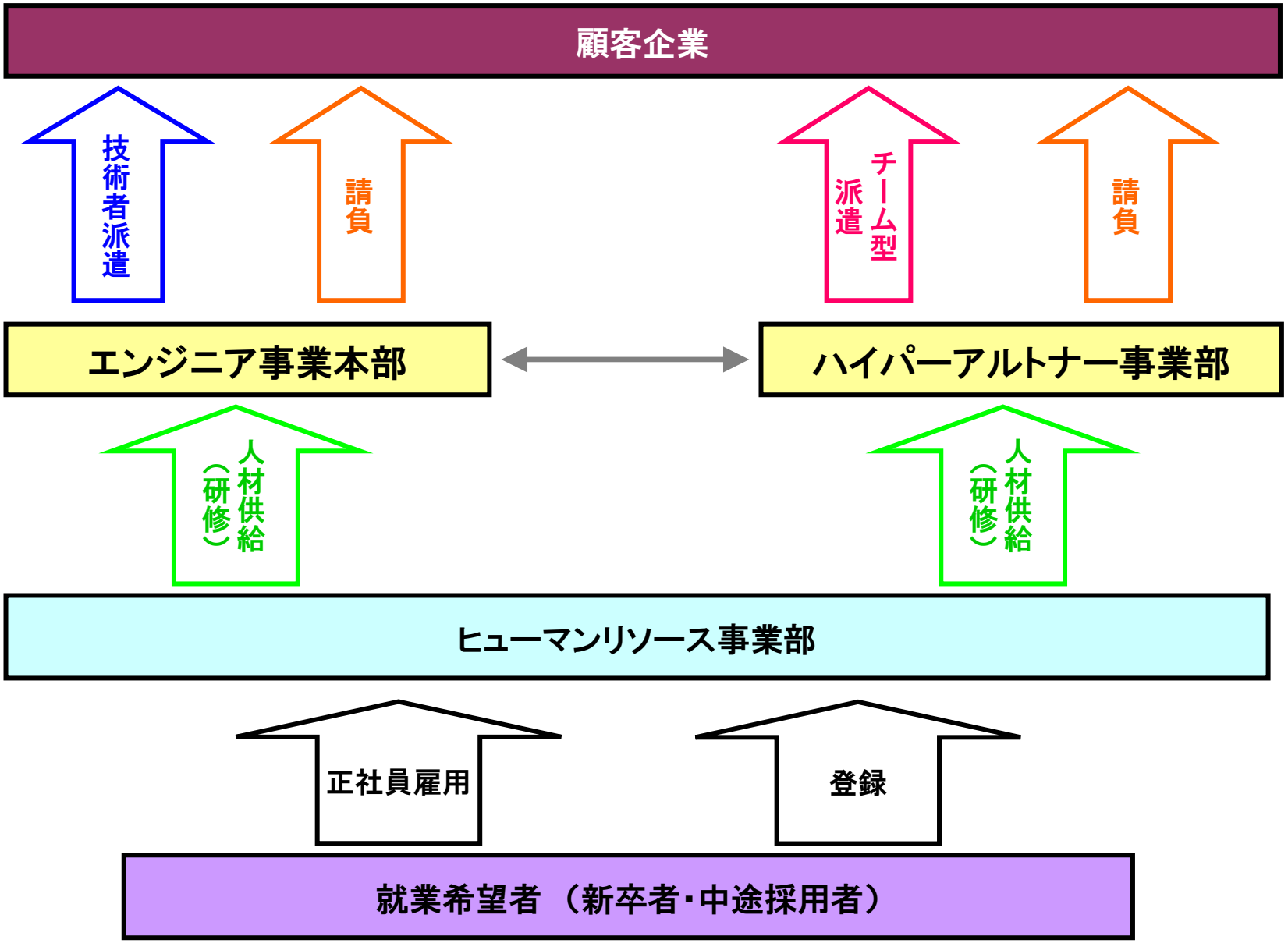

Copyright(C) 2011 Artner Co. All Rights Reserved

ARTNER

Ⅰ 当社の基本情報
1. 採用活動
2. 教育活動
3. 技術者派遣事業
4. 請負事業

Ⅱ 第50期（’12年1月期）第1四半期 決算概要

Ⅲ 第50期（’12年1月期）業績予想の進捗

Ⅳ 中長期的な戦略

Ⅴ 参考資料

Copyright(C) 2011 Artner Co. All Rights Reserved

■四半期　売上高 推移

	'11年1月期				'12年1月期
	1Q(2～4月) (千円)	2Q(5～7月) (千円)	3Q(8～10月) (千円)	4Q(11～1月) (千円)	1Q(2～4月) (千円)
売上高	847,032	870,247	867,671	852,395	923,656

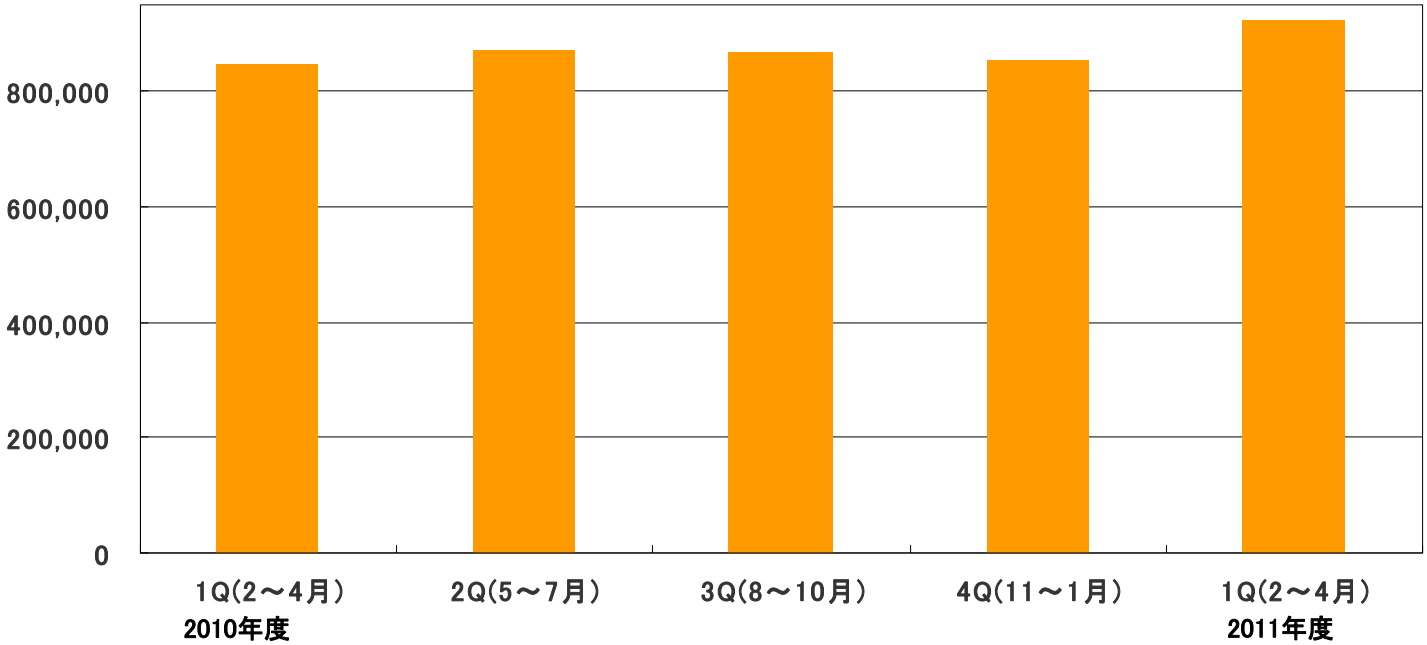

Copyright(C) 2011 Artner Co. All Rights Reserved

■四半期　営業利益／経常利益／純利益 推移

	'11年1月期				'12年1月期
	1Q(2～4月) (千円)	2Q(5～7月) (千円)	3Q(8～10月) (千円)	4Q(11～1月) (千円)	1Q(2～4月) (千円)
営業利益	▲ 59,983	40,971	67,469	54,928	82,570
経常利益	▲ 43,077	42,020	68,760	58,172	88,725
純利益	▲ 43,996	41,103	67,890	55,734	87,865

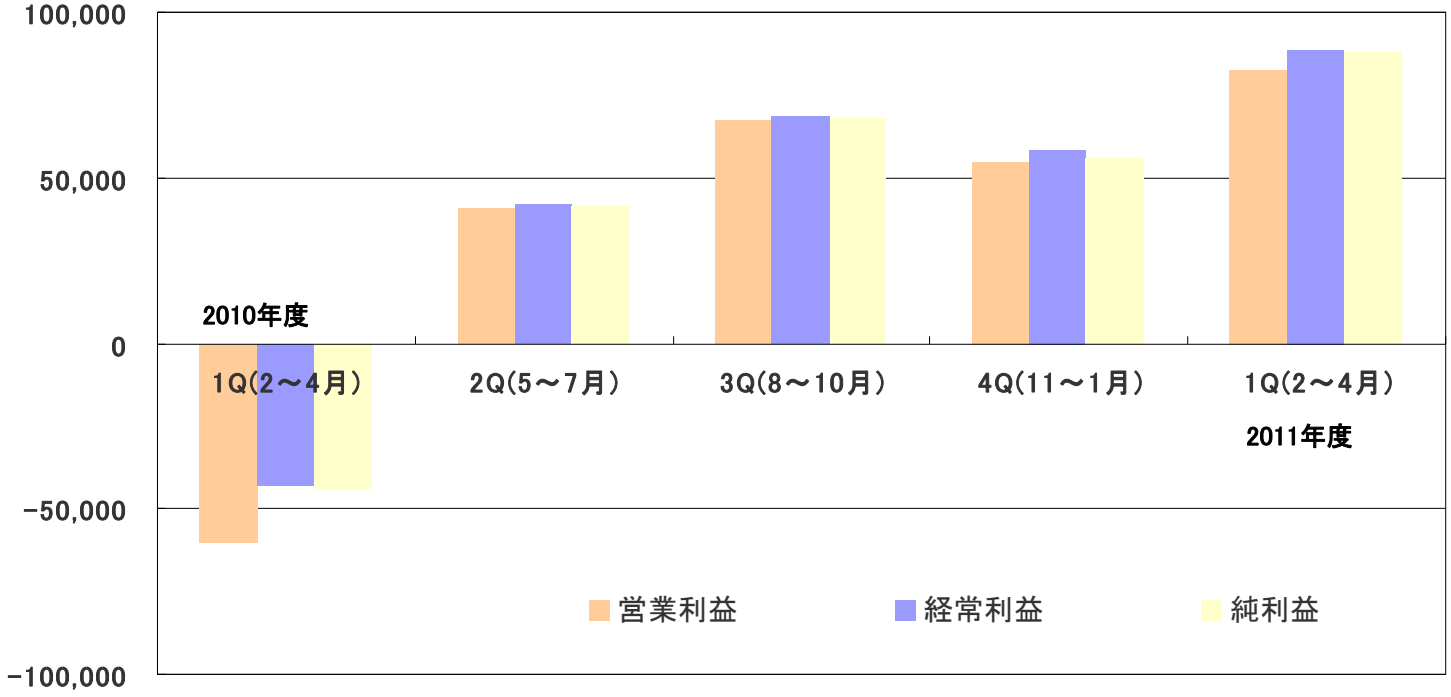

Copyright(C) 2011 Artner Co. All Rights Reserved

■第50期（’12年1月期） 第1四半期決算概要 事業別 売上高(数値)

ARTNER

		’11年1月期 第1四半期 実績 (千円)	構成比 (%)	’12年1月期 第1四半期 実績 (千円)	構成比 (%)	前年 増減率 (%)	構成比 差異 (%)
	常用型	780,049	92.1	845,931	91.6	8.4	▲ 0.5
	登録型	17,862	2.1	14,103	1.5	▲ 21.0	▲ 0.6
技術者派遣事業		797,912	94.2	860,034	93.1	7.8	▲ 1.1
請負事業		49,028	5.8	63,525	6.9	29.6	1.1
小計		846,940	100.0	923,559	100.0	9.0	0.0
その他		91	0.0	97	0.0	6.6	▲ 0.0
合計		847,032	100.0	923,656	100.0	9.0	—

Copyright(C) 2011 Artner Co. All Rights Reserved

■第50期（’12年1月期） 第1四半期決算概要 業種別 売上高(数値)

	’11年1月期 第1四半期 実績（千円）	構成比（%）	’12年1月期 第1四半期 実績（千円）	構成比（%）	前年増減率（%）	構成比差異（%）
建設	746	0.1	—	—	—	—
食品	17,426	2.1	5,511	0.6	▲ 68.4	▲ 1.5
石油・ゴム・窒業	1,296	0.2	4,878	0.5	276.3	0.4
鉄鋼・非鉄・金属	22,089	2.6	27,626	3.0	25.1	0.4
機械	60,990	7.2	92,714	10.0	52.0	2.8
電気機器	476,043	56.2	493,253	53.4	3.6	▲ 2.8
輸送用機器	127,262	15.0	163,730	17.7	28.7	2.7
精密機器	90,438	10.7	117,607	12.7	30.0	2.1
その他製造	1,100	0.1	1,304	0.1	18.6	0.0
情報・通信	17,926	2.1	13,232	1.4	▲ 26.2	▲ 0.7
サービス	31,620	3.7	3,700	0.4	▲ 88.3	▲ 3.3
合計	846,940	100.0	923,559	100.0	9.0	—

※「その他」売上除く

Copyright(C) 2011 Artner Co. All Rights Reserved

■第50期（’12年1月期） 第1四半期決算概要 分野別 売上高(数値)

ARTNER

		’11年1月期 第1四半期 実績（千円）	構成比（%）	’12年1月期 第1四半期 実績（千円）	構成比（%）	前年増減率（%）	構成比差異（%）
機械設計開発 計	樹脂板金	173,914	20.5	175,171	19.0	0.7	▲ 1.6
	機構	81,141	9.6	87,583	9.5	7.9	▲ 0.1
	機器装置	29,646	3.5	40,645	4.4	37.1	0.9
	解析	27,568	3.3	28,436	3.1	3.1	▲ 0.2
機械設計開発 計		312,271	36.9	331,837	35.9	6.3	▲ 0.9
電気・電子設計開発 計	電子回路	248,460	29.3	271,442	29.4	9.2	0.1
	半導体	43,218	5.1	23,203	2.5	▲ 46.3	▲ 2.6
	電気機器	99,144	11.7	115,532	12.5	16.5	0.8
電気・電子設計開発 計		390,823	46.1	410,178	44.4	5.0	▲ 1.7
ソフトウェア開発 計	制御ソフト	106,936	12.6	141,957	15.4	32.7	2.7
	情報処理	36,909	4.4	39,585	4.3	7.3	▲ 0.1
ソフトウェア開発 計		143,845	17.0	181,543	19.7	26.2	2.7
合計		846,940	100.0	923,559	100.0	9.0	—

※「その他」売上除く

Copyright(C) 2011 Artner Co. All Rights Reserved

■第50期（’12年1月期） 第1四半期決算概要 地域別 売上高(数値)

ARTNER

	’11年1月期 第1四半期 実績（千円）	構成比（%）	’12年1月期 第1四半期 実績（千円）	構成比（%）	前年増減率（%）	構成比差異（%）
北海道	5,706	0.7	—	—	—	—
東北	3,093	0.4	9,492	1.0	206.8	0.7
関東	345,598	40.8	348,740	37.8	0.9	▲ 3.0
東海	190,530	22.5	211,105	22.9	10.8	0.4
近畿	277,590	32.8	322,722	34.9	16.3	2.2
中国	1,543	0.2	5,098	0.6	230.4	0.4
四国	1,497	0.2	—	—	—	—
九州	21,380	2.5	26,400	2.9	23.5	0.3
合計	846,940	100.0	923,559	100.0	9.0	—

※地域区分　　※「その他」売上除く

北海道
東北…青森県、岩手県、宮城県、秋田県、山形県、福島県、新潟県
関東…茨城県、栃木県、群馬県、埼玉県、千葉県、東京都、神奈川県、山梨県、長野県
北陸…富山県、石川県、福井県
東海…静岡県、愛知県、岐阜県、三重県
近畿…滋賀県、京都府、大阪府、兵庫県、奈良県、和歌山県
中国…鳥取県、島根県、岡山県、広島県、山口県
四国…徳島県、香川県、愛媛県、高知県
九州…福岡県、佐賀県、長崎県、熊本県、大分県、宮崎県、鹿児島県
沖縄

Copyright(C) 2011 Artner Co. All Rights Reserved

■本資料お取り扱いに関して

■本資料は、当社をご理解いただくための情報提供を目的としたものであり、当社が発行する有価証券への投資を勧誘する目的としたものではありません。

■本資料は、正確性を期すために慎重に作成しておりますが、完全性を保障するものではありません。本資料中の予測や情報によって生じた障害や損害については、当社は一切責任を負いません。

■本資料に記載された意見や予測等の情報は、本資料作成時点の当社の判断によるものであり、潜在的リスクや不確実性が含まれております。そのため、事業環境の変化等の様々な要因により、実際の業績及び記載されている将来見通しとは乖離が生じる事がありますのでご承知ください。

Copyright(C) 2011 Artner Co. All Rights Reserved

■本資料に関するお問い合わせ先

株式会社 アルトナー
経営戦略本部　IRグループ

TEL　：　045-470-5663

FAX　：　045-473-4830

E-mail　：　ir@artner.co.jp

Copyright(C) 2011 Artner Co. All Rights Reserved