

第53期(’15年1月期)
第3四半期 決算短信
補足説明資料



2014年12月8日

<http://www.artner.co.jp/>

株式会社 **アルトナー**

I 第53期（'15年1月期）第3四半期 決算概要

◆市場環境

自動車関連において、エコカーや燃料電池等の需要増加に伴い、従来の機械設計から、電気・電子設計やソフトウェア開発分野まで技術者要請の幅が広がる。電気機器は下げ止まり感あり。

こうした顧客ニーズに対応するため、営業・採用体制を強化し、積極的な展開を実行。

◆売上高

技術者派遣事業において、稼働人員、技術者単価、労働工数が前年同期を上回ったことにより、増収。

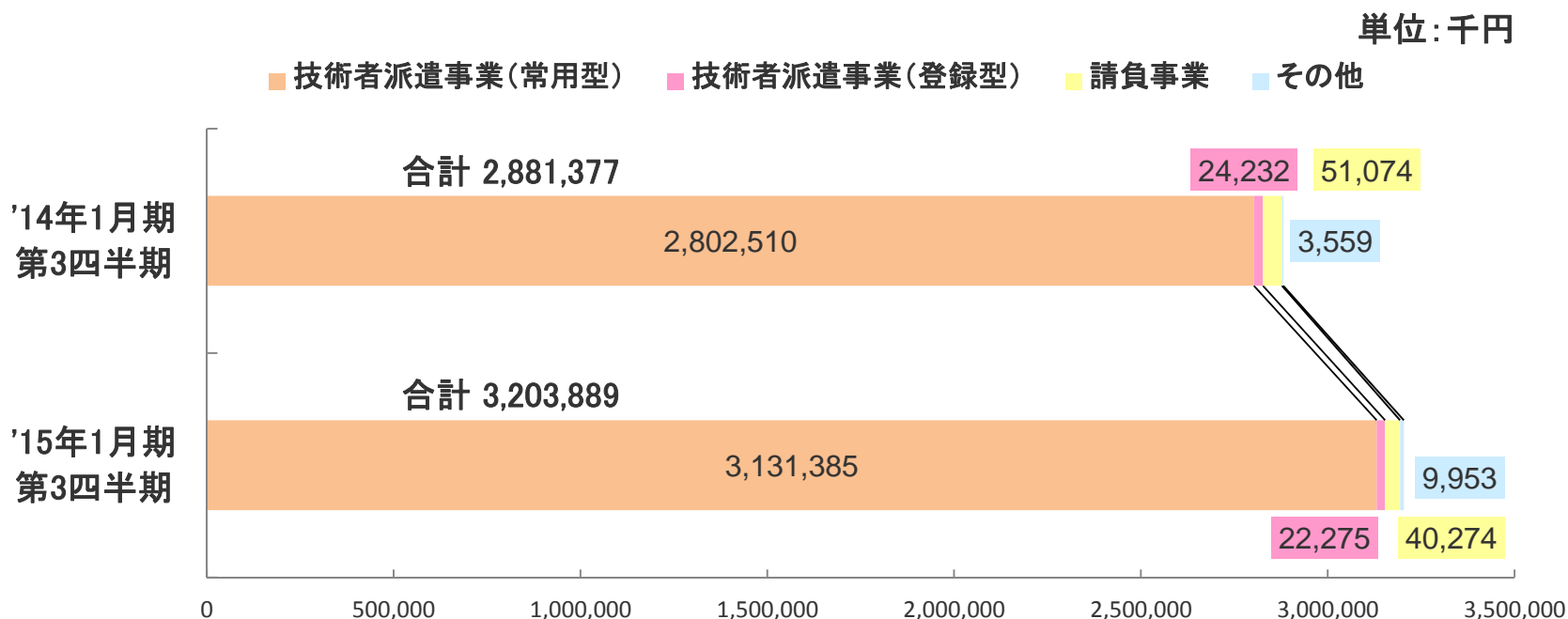
◆利益面

売上高の増収に加え、前期発生した新事業モデル制度への移行に伴う費用が、今期は発生しない効果等もあり、増益。

売上高は前年増減率11.2%増、営業利益は41.1%増、
経常利益は40.9%増、四半期純利益は35.9%増。営業利益率は6.5%。

	'14年1月期 第3四半期		'15年1月期 第3四半期		前年 増減値 (千円)	前年 増減率 (%)
	実績 (千円)	百分比 (%)	実績 (千円)	百分比 (%)		
売上高	2,881,377	100.0	3,203,889	100.0	322,512	11.2
売上原価	1,936,513	67.2	2,182,920	68.1	246,406	12.7
売上総利益	944,863	32.8	1,020,968	31.9	76,105	8.1
販管費	796,877	27.7	812,098	25.3	15,220	1.9
営業利益	147,985	5.1	208,870	6.5	60,884	41.1
経常利益	152,088	5.3	214,314	6.7	62,226	40.9
四半期純利益	95,914	3.3	130,334	4.1	34,420	35.9

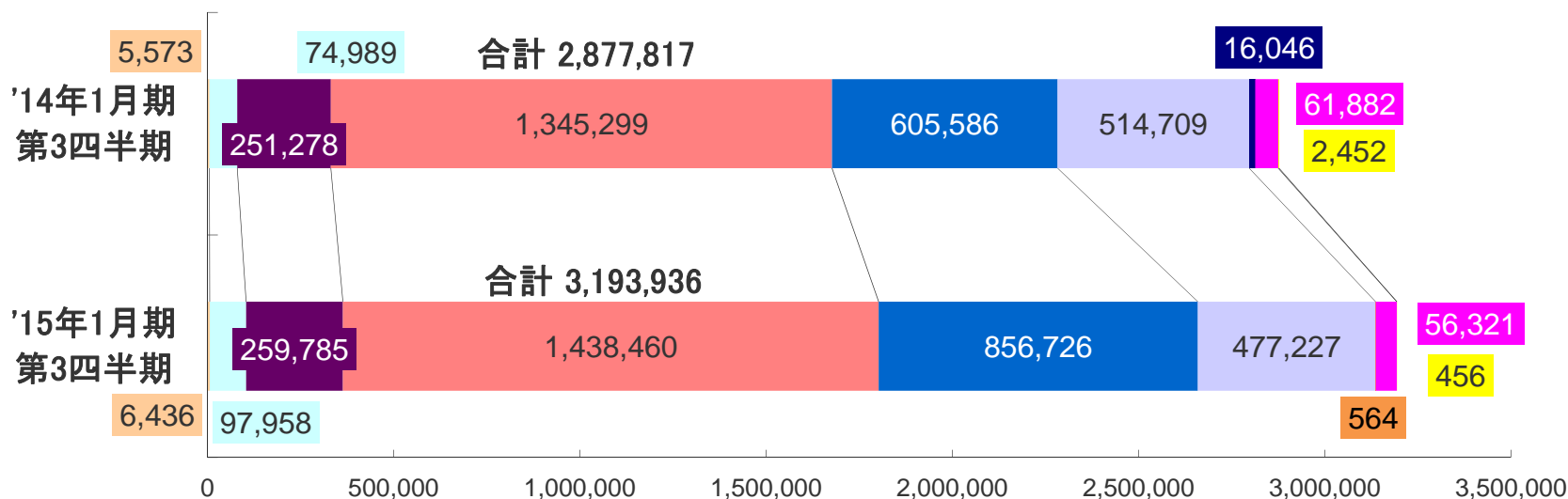
技術者派遣事業は、前年増減率11.6%増。
 （■ 常用型は前年増減率11.7%増、■ 登録型は8.1%減）
■ 請負事業は、前年増減率21.1%減。



全体における構成比が合計86.8%を占める
 ■ 電気機器、■ 輸送用機器、■ 精密機器において、
 それぞれ、前年増減率6.9%増、41.5%増、7.3%減。

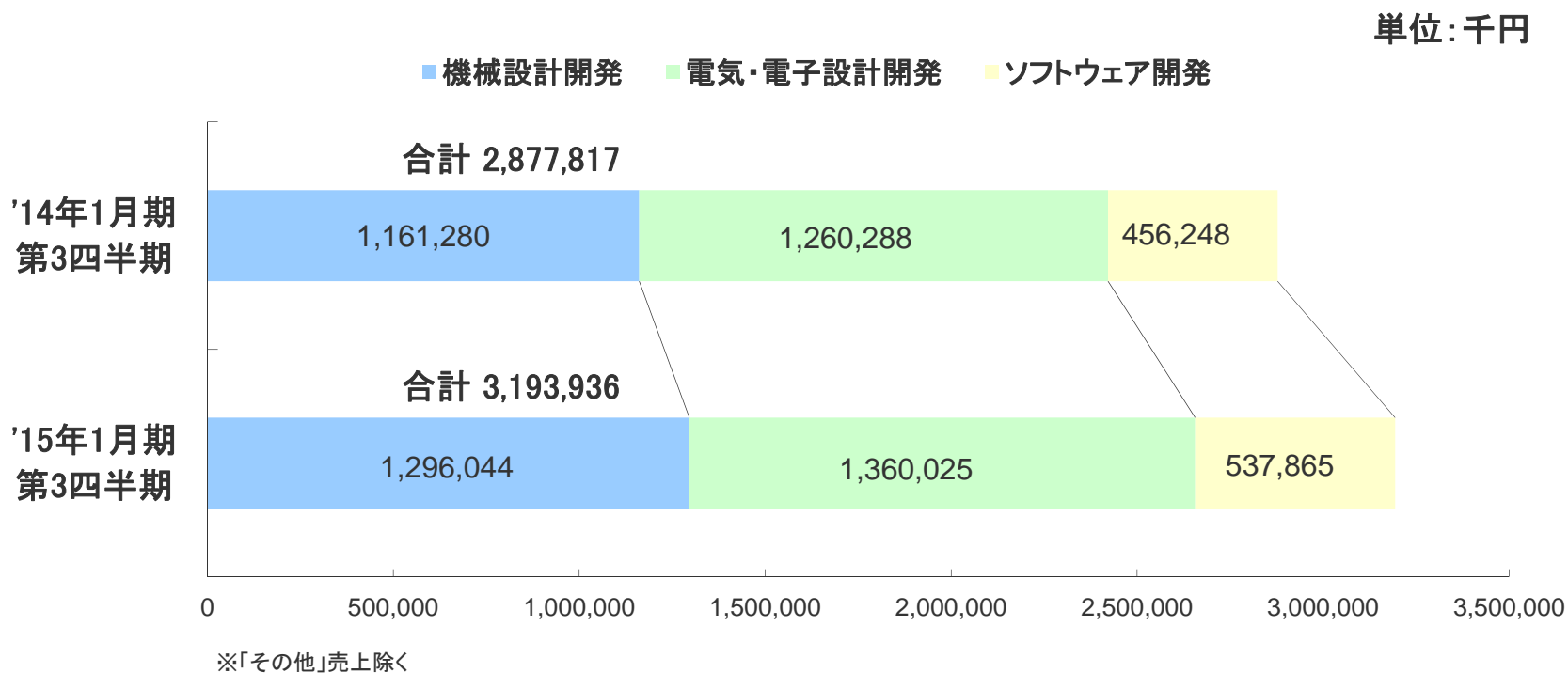
単位：千円

■ 繊維・パルプ・紙 ■ 石油・ゴム・窒素 ■ 鉄鋼・非鉄・金属 ■ 機械 ■ 電気機器 ■ 輸送用機器 ■ 精密機器 ■ その他製造 ■ 商業 ■ 情報・通信 ■ サービス

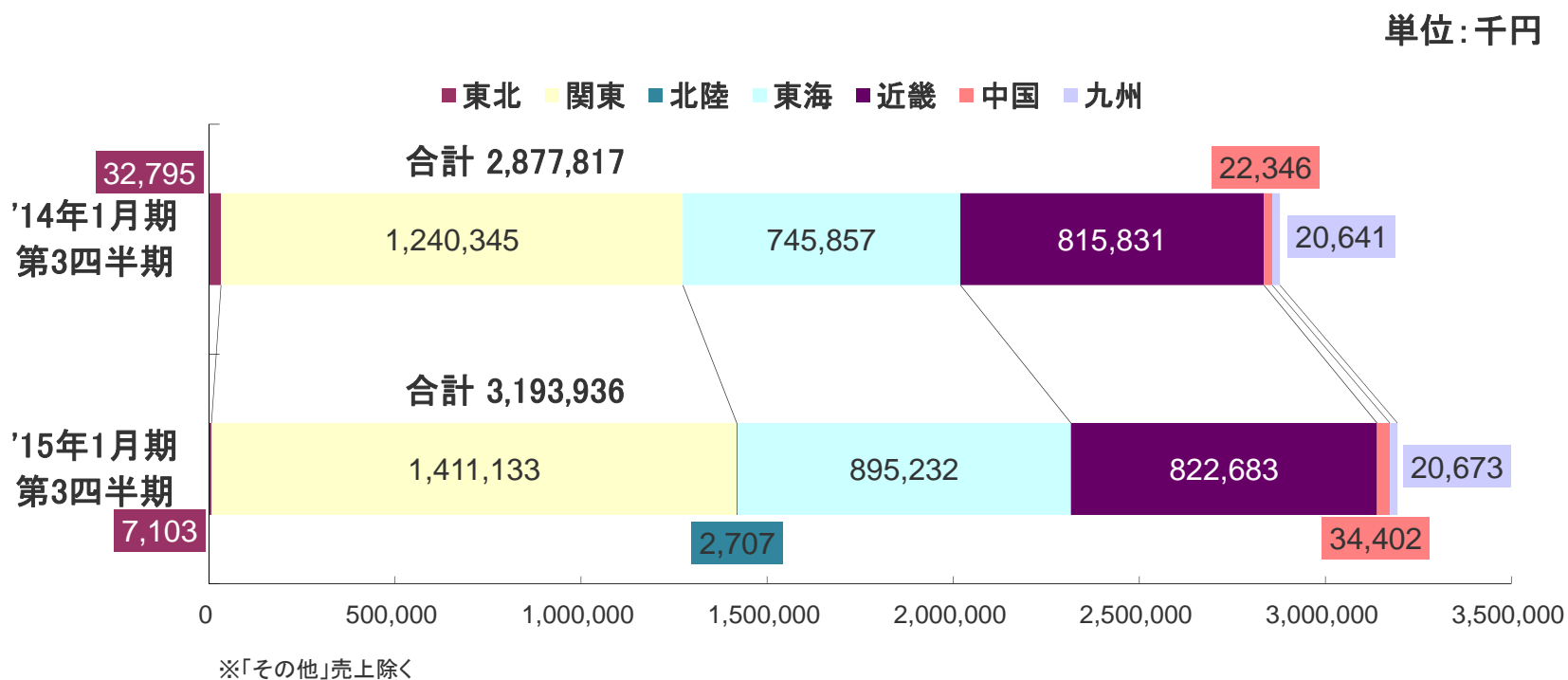


※「その他」売上除く

■ 機械設計開発、 ■ 電気・電子設計開発、 ■ ソフトウェア開発は、
それぞれ、前年増減率11.6%増、7.9%増、17.9%増。

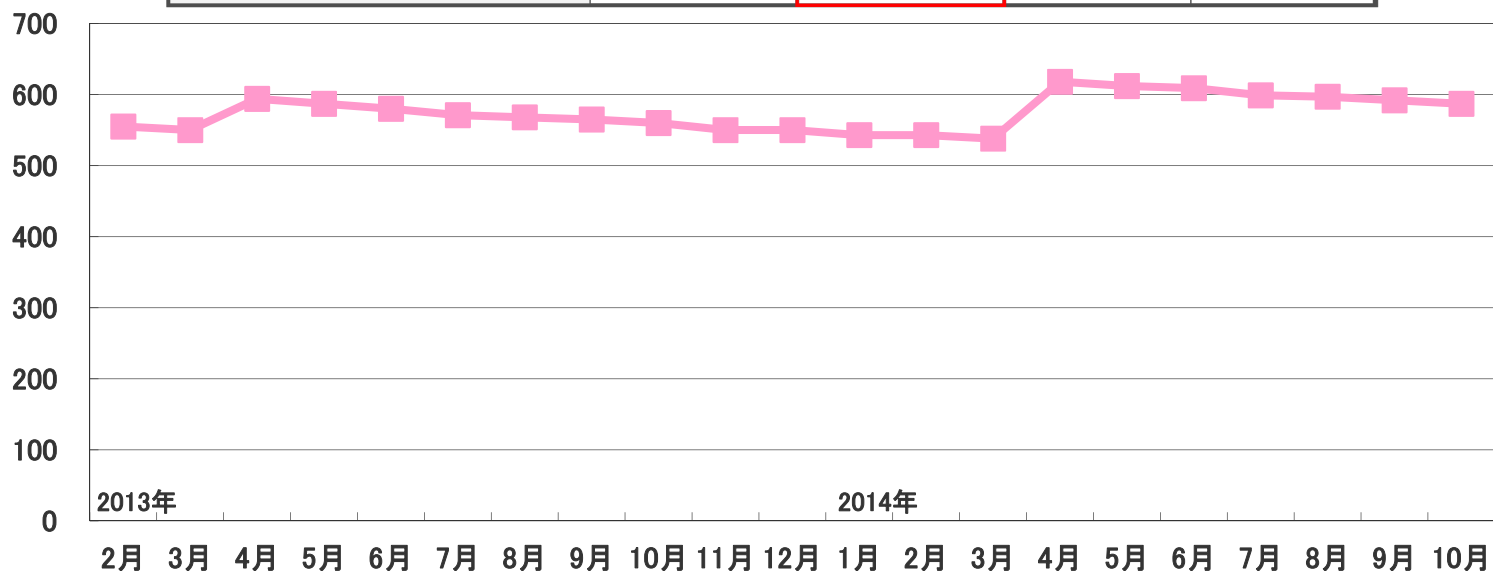


関東、東海、近畿において、全体における構成比は、44.2%、28.0%、25.8%となり合計98.0%。



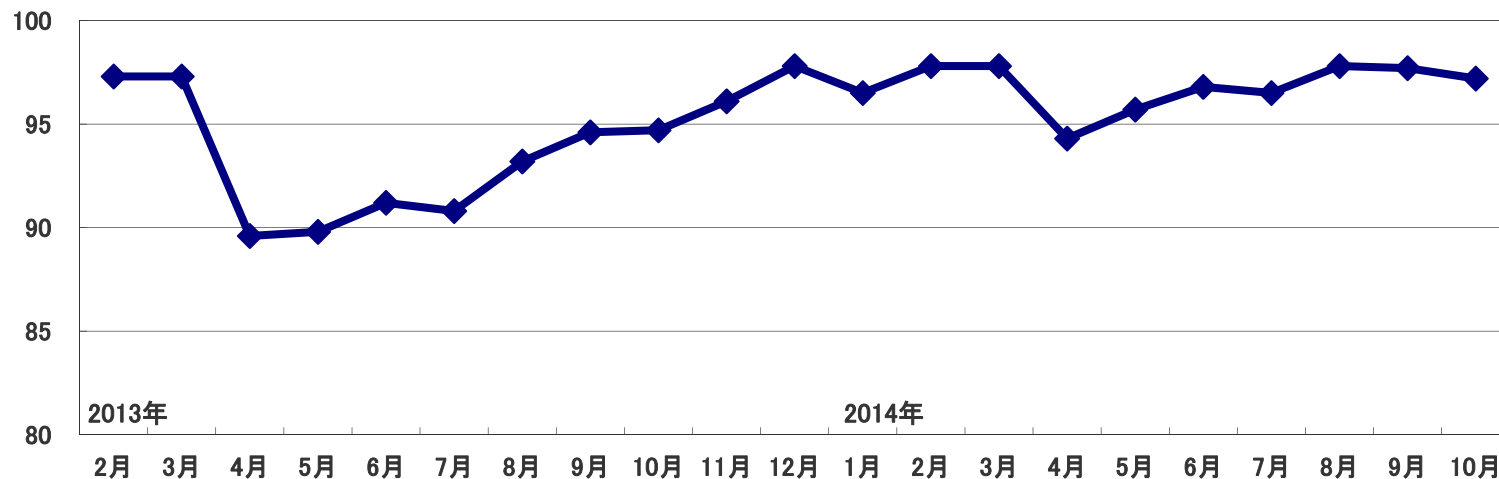
学卒技術者は、2013年4月入社59名に対して、2014年4月入社96名。
全体平均は前年増減率3.2%増。

	'14年1月期 第3四半期 平均 (人)	'15年1月期 第3四半期 平均 (人)	前年 増減値 (人)	前年 増減率 (%)
期末技術者数	570	588	18	3.2



顧客企業の先行開発予算が堅調に推移し、当社の技術者への要請増加により、前年増減値3.7pt増。

	'14年1月期 第3四半期 平均 (%)	'15年1月期 第3四半期 平均 (%)	前年 増減値 (pt)
稼働率	93.1	96.9	3.7



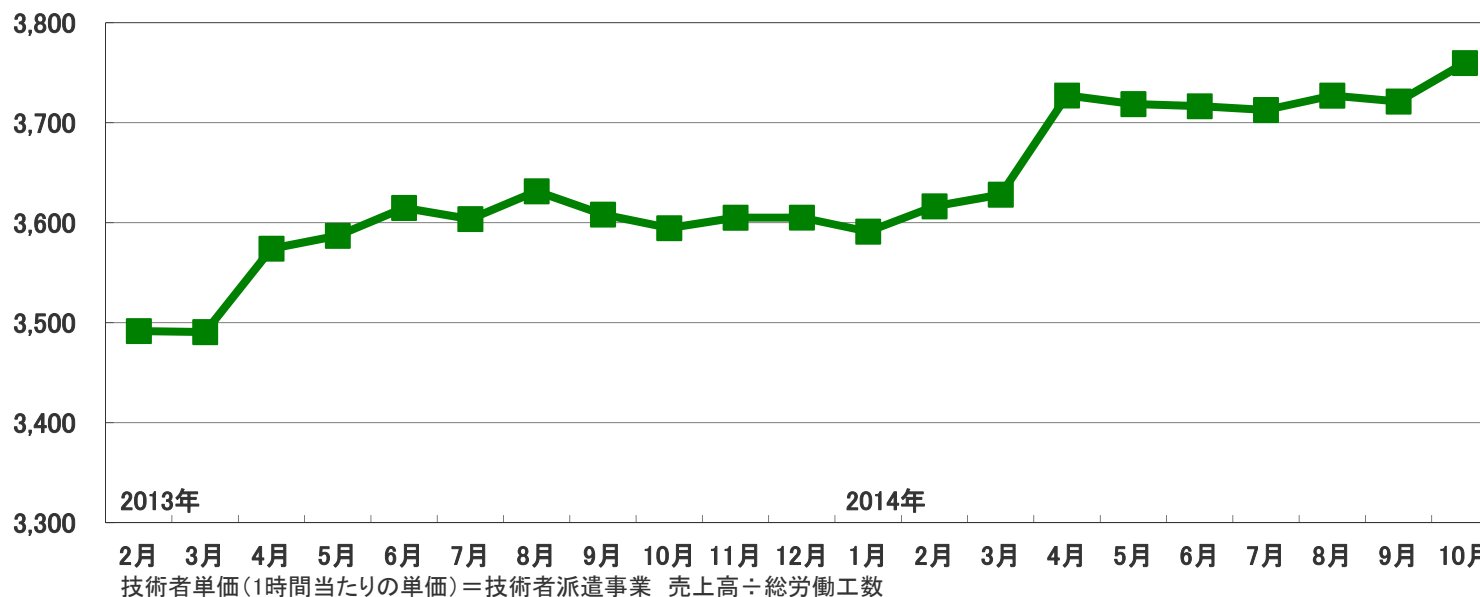
稼働率(%) = 派遣稼動人員数 ÷ 派遣対象在籍人員数

※ 学卒技術者等の期中入社者は、配属までは含んでおりません。

※ HR事業本部は含んでおりません。(HR事業本部…技術者の採用・研修を目的とする。)

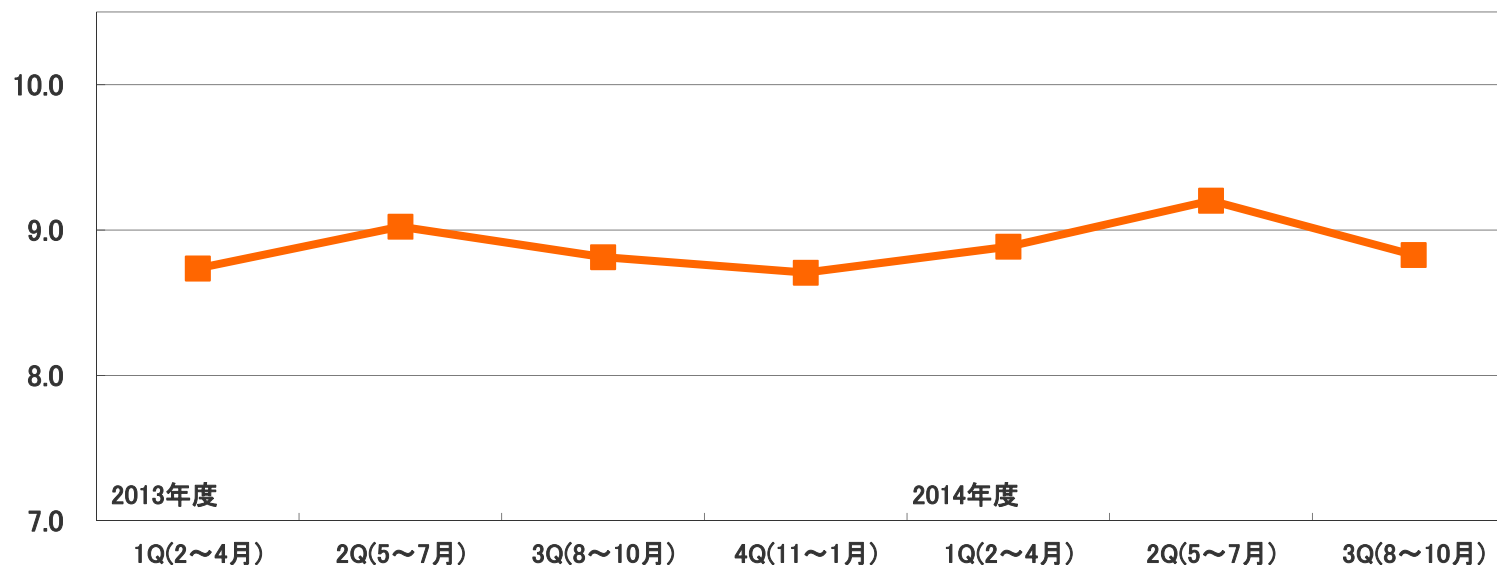
高いスキルを有する技術者の高付加価値な業務への配属進捗により、前年増減率3.5%増。

	'14年1月期 第3四半期 平均 (円)	'15年1月期 第3四半期 平均 (円)	前年 増減値 (円)	前年 増減率 (%)
技術者単価	3,577	3,704	127	3.5



顧客企業の先行開発予算が堅調に推移し、残業時間の増加により、前年増減率1.3%増。

	'14年1月期 第3四半期 平均 (h)	'15年1月期 第3四半期 平均 (h)	前年 増減値 (h)	前年 増減率 (%)
1日当たり労働工数	8.86	8.97	0.11	1.3



Ⅱ 第53期（'15年1月期）業績予想の進捗

第3四半期実績は、業績予想（通期）に対して、進捗率は
売上高74.4%、営業利益84.1%、経常利益85.6%、当期純利益84.8%。

	業績予想		実績		進捗率
	'15年1月期 通期		'15年1月期 第3四半期		通期 進捗率
	① (百万円)	百分比 (%)	② (百万円)	百分比 (%)	②÷① (%)
売上高	4,306	100.0	3,203	100.0	74.4
営業利益	248	5.8	208	6.5	84.1
経常利益	250	5.8	214	6.7	85.6
当期純利益	153	3.6	130	4.1	84.8

今期の配当は、現時点での業績予想等を考慮し、1株当たり20円（中間配当10円、期末配当10円）を予定。配当性向は34.6%。

	年間配当金			配当利回り (%)	配当性向 (%)	純資産配当率 (DOE) (%)
	第2四半期末	期末	合計			
'14年1月期(実績)	10円00銭	10円00銭	20円00銭	3.32	44.7	5.4
'15年1月期(実績)	10円00銭					
'15年1月期(予想)		10円00銭	20円00銭	2.90	34.6	—

配当利回り(%) = 1株当たり個別配当金(合計)÷株価(期末/終値)×100
'14年1月期 期末(2014年1月31日)終値…603円 / '15年1月期 第3四半期 期末(2014年10月31日)終値…690円

配当性向(%) = 1株当たり個別配当金(合計)÷1株当たり当期純利益×100

純資産配当率(%) = 1株当たり個別配当金(合計)÷(期首1株当たり純資産+期末1株当たり純資産)÷2×100

Ⅲ 参考資料

■ 第53期（'15年1月期） 第3四半期決算概要 事業別 売上高(数値)

		'14年1月期 第3四半期		'15年1月期 第3四半期		前年 増減率 (%)	構成比 差異 (%)
		実績 (千円)	構成比 (%)	実績 (千円)	構成比 (%)		
	常用型	2,802,510	97.3	3,131,385	97.7	11.7	0.5
	登録型	24,232	0.8	22,275	0.7	▲ 8.1	▲ 0.1
	技術者派遣事業	2,826,742	98.1	3,153,661	98.4	11.6	0.3
	請負事業	51,074	1.8	40,274	1.3	▲ 21.1	▲ 0.5
	小計	2,877,817	99.9	3,193,936	99.7	11.0	▲ 0.2
	その他	3,559	0.1	9,953	0.3	179.6	0.2
	合計	2,881,377	100.0	3,203,889	100.0	11.2	—

■第53期('15年1月期) 第3四半期決算概要 業種別 売上高(数値)

	'14年1月期 第3四半期		'15年1月期 第3四半期		前年 増減率 (%)	構成比 差異 (%)
	実績 (千円)	構成比 (%)	実績 (千円)	構成比 (%)		
繊維・パルプ・紙	5,573	0.2	6,436	0.2	15.5	0.0
鉄鋼・非鉄・金属	74,989	2.6	97,958	3.1	30.6	0.5
機械	251,278	8.7	259,785	8.1	3.4	▲ 0.6
電気機器	1,345,299	46.7	1,438,460	45.0	6.9	▲ 1.7
輸送用機器	605,586	21.0	856,726	26.8	41.5	5.8
精密機器	514,709	17.9	477,227	14.9	▲ 7.3	▲ 2.9
その他製造	16,046	0.6	—	—	—	—
商業	—	—	564	0.0	—	—
情報・通信	61,882	2.2	56,321	1.8	▲ 9.0	▲ 0.4
サービス	2,452	0.1	456	0.0	▲ 81.4	▲ 0.1
合計	2,877,817	100.0	3,193,936	100.0	11.0	—

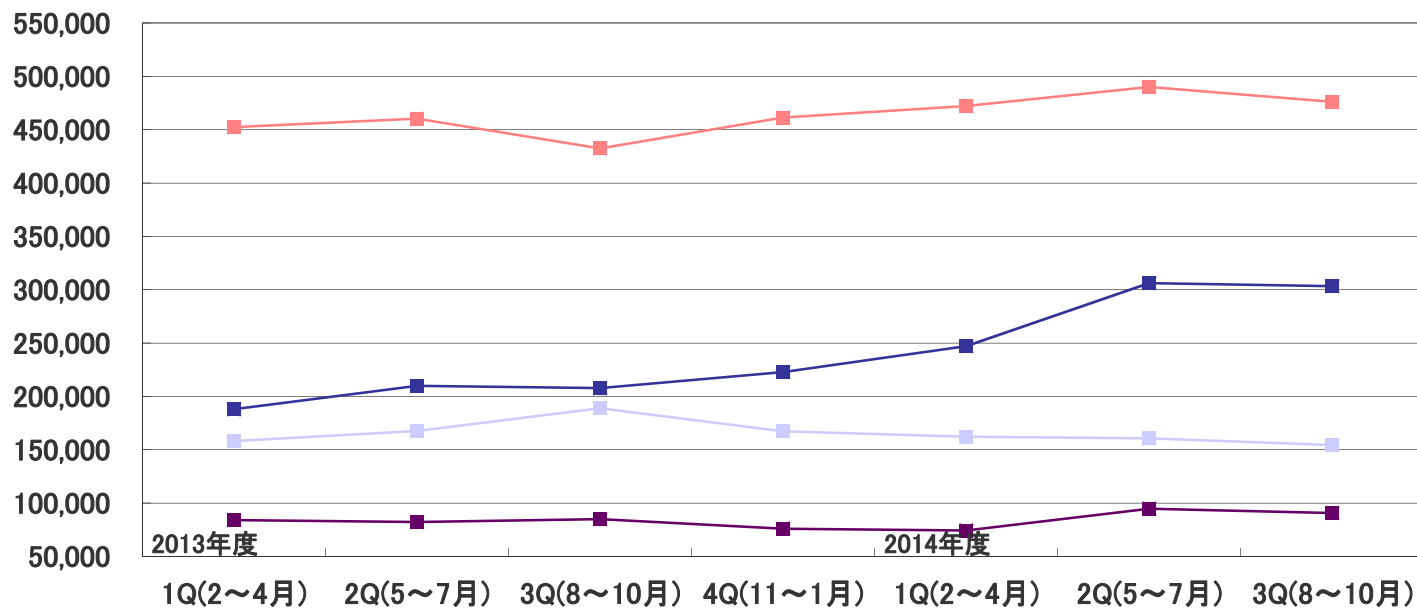
※「その他」売上除く

■業種別売上高 四半期推移

単位:千円

	'14年1月期 第1四半期	'14年1月期 第2四半期	'14年1月期 第3四半期	'14年1月期 第4四半期	'15年1月期 第1四半期	'15年1月期 第2四半期	'15年1月期 第3四半期
機械	84,093	82,189	84,996	76,028	74,344	94,746	90,695
電気機器	452,442	460,363	432,494	461,361	472,205	490,139	476,116
輸送用機器	188,004	209,851	207,731	222,838	247,114	306,202	303,410
精密機器	158,119	167,631	188,959	167,346	162,133	160,683	154,411

■ 機械 ■ 電気機器 ■ 輸送用機器 ■ 精密機器



■ 第53期（'15年1月期） 第3四半期決算概要 分野別 売上高(数値)

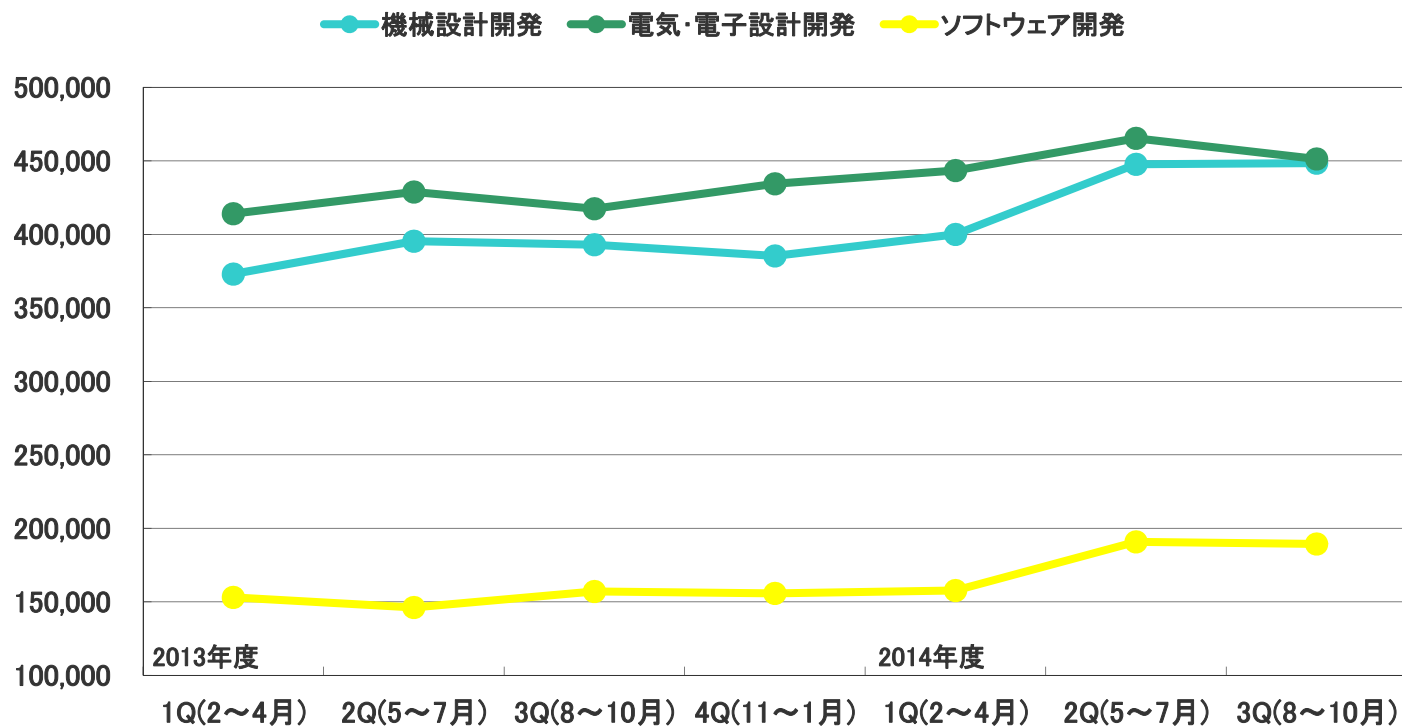
		'14年1月期 第3四半期		'15年1月期 第3四半期		前年 増減率 (%)	構成比 差異 (%)
		実績 (千円)	構成比 (%)	実績 (千円)	構成比 (%)		
機械設計開発	樹脂板金	620,320	21.6	749,531	23.5	20.8	1.9
	機構	311,421	10.8	314,315	9.8	0.9	▲ 1.0
	機器装置	102,160	3.5	116,665	3.7	14.2	0.1
	解析	127,378	4.4	115,531	3.6	▲ 9.3	▲ 0.8
機械設計開発 計		1,161,280	40.4	1,296,044	40.6	11.6	0.2
電気・電子設計開発	電子回路	831,639	28.9	861,147	27.0	3.5	▲ 1.9
	半導体	38,797	1.3	40,576	1.3	4.6	▲ 0.1
	電気機器	389,851	13.5	458,301	14.3	17.6	0.8
電気・電子設計開発 計		1,260,288	43.8	1,360,025	42.6	7.9	▲ 1.2
ソフトウェア開発	制御ソフト	342,412	11.9	401,891	12.6	17.4	0.7
	情報処理	113,835	4.0	135,974	4.3	19.4	0.3
ソフトウェア開発 計		456,248	15.9	537,865	16.8	17.9	1.0
合計		2,877,817	100.0	3,193,936	100.0	11.0	—

※「その他」売上除く

■分野別売上高 四半期推移

単位：千円

	'14年1月期 第1四半期	'14年1月期 第2四半期	'14年1月期 第3四半期	'14年1月期 第4四半期	'15年1月期 第1四半期	'15年1月期 第2四半期	'15年1月期 第3四半期
機械設計開発	372,977	395,342	392,961	385,336	399,952	447,646	448,446
電気・電子設計開発	414,044	428,803	417,441	434,413	443,402	465,322	451,301
ソフトウェア開発	153,039	146,168	157,041	155,769	157,679	190,816	189,370



■第53期('15年1月期) 第3四半期決算概要 地域別 売上高(数値)

	'14年1月期 第3四半期		'15年1月期 第3四半期		前年 増減率 (%)	構成比 差異 (%)
	実績 (千円)	構成比 (%)	実績 (千円)	構成比 (%)		
東北	32,795	1.1	7,103	0.2	▲ 78.3	▲ 0.9
関東	1,240,345	43.1	1,411,133	44.2	13.8	1.1
北陸	—	—	2,707	0.1	—	—
東海	745,857	25.9	895,232	28.0	20.0	2.1
近畿	815,831	28.3	822,683	25.8	0.8	▲ 2.6
中国	22,346	0.8	34,402	1.1	54.0	0.3
九州	20,641	0.7	20,673	0.6	0.2	▲ 0.1
合計	2,877,817	100.0	3,193,936	100.0	11.0	—

※地域区分

※「その他」売上除く

北海道

東北…青森県、岩手県、宮城県、秋田県、山形県、福島県、新潟県

関東…茨城県、栃木県、群馬県、埼玉県、千葉県、東京都、神奈川県、山梨県、長野県

北陸…富山県、石川県、福井県

東海…静岡県、愛知県、岐阜県、三重県

近畿…滋賀県、京都府、大阪府、兵庫県、奈良県、和歌山県

中国…鳥取県、島根県、岡山県、広島県、山口県

四国…徳島県、香川県、愛媛県、高知県

九州…福岡県、佐賀県、長崎県、熊本県、大分県、宮崎県、鹿児島県

沖縄

◆本資料のお取り扱い

- ・本資料は、当社をご理解いただくための情報提供を目的としたものであり、当社が発行する有価証券への投資を勧誘する目的としたものではありません。
- ・本資料は、正確性を期すために慎重に作成しておりますが、完全性を保障するものではありません。本資料中の予測や情報によって生じた障害や損害については、当社は一切責任を負いません。
- ・本資料に記載された意見や予測等の情報は、本資料作成時点の当社の判断によるものであり、潜在的リスクや不確実性が含まれております。そのため、事業環境の変化等の様々な要因により、実際の業績及び記載されている将来見通しとは乖離が生じる事がありますのでご承知ください。

◆お問い合わせ先

株式会社 アルトナー 経営戦略本部 IR・PRグループ
TEL : 045 - 470 - 5663 / E-mail : ir@artner.co.jp

◆IRメール配信 登録URL

Eメールアドレスをご登録いただいた方に「投資家情報」の更新、決算、ニュースリリース、その他、重要事項の最新情報を、Eメールにて配信いたします(無料)。[\[登録URL\] http://www.artner.co.jp/ir/mail/](http://www.artner.co.jp/ir/mail/)

