

Make Value!

Engineer Support Company



'19年1月期 第3四半期 決算短信 補足説明資料



2018年12月7日

<https://www.artner.co.jp/>

株式会社 **アルトナー**

1. 第57期（'19年1月期）第3四半期 決算概要

P3

2. 第57期（'19年1月期）業績予想、配当予想

P12

3. 参考資料

P15

1. 第57期（'19年1月期）第3四半期 決算概要 **P3**

2. 第57期（'19年1月期）業績予想、配当予想 **P12**

3. 参考資料 **P15**

・前期に引き続き増収増益。

【顧客企業の業種別 売上高の状況】

- ・売上構成比が高い輸送用機器、電気機器、精密機器の中でも、自動車完成品メーカー、部品メーカーを含む輸送用機器が増加。

【技術者の分野別 売上高の状況】

- ・自動車関連業界での運転支援技術を備えた先進安全自動車等のプロジェクトの活発化を受け、ソフトウェア分野が増加。

【技術者派遣事業の状況】

- ・稼働人員が前年同期を上回る。
（技術者数が前年同期を上回る。稼働率が高水準で推移。
2018年4月入社の新卒技術者が当初の予定より前倒しで配属。）
- ・技術者単価が前年同期を上回る。
（技術者の業務実績を踏まえた顧客企業との単価交渉。
新卒技術者の質が向上し初配属単価が上昇。）

第57期（'19年1月期）第3四半期 業績ハイライト

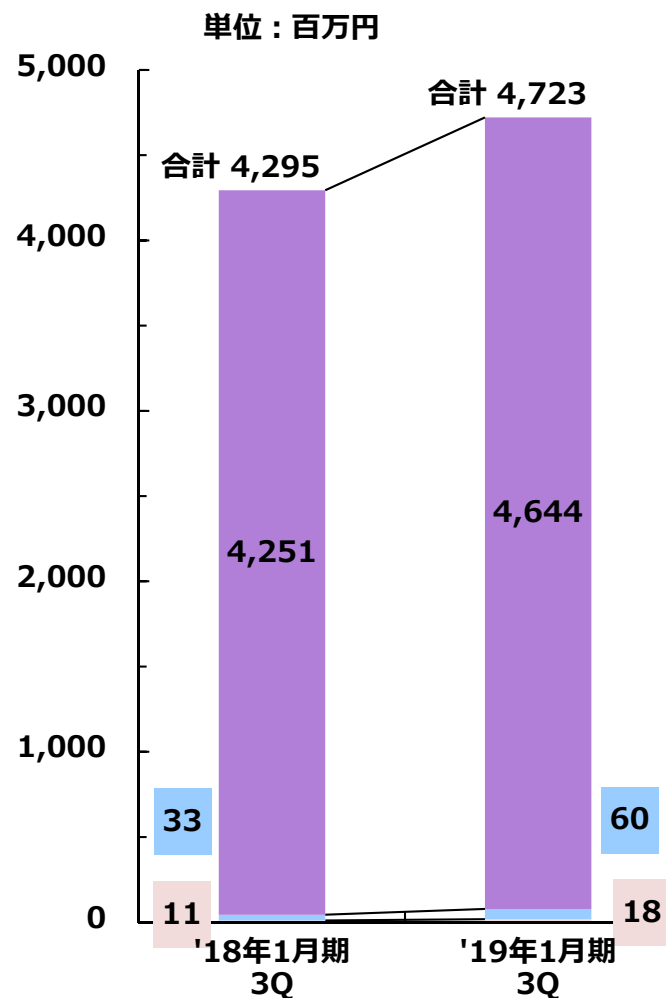
- 売上高10.0%増、営業利益21.5%増、
経常利益21.1%増、四半期純利益20.5%増。営業利益率12.8%

	'18年1月期 第3四半期		'19年1月期 第3四半期		前年 増減値 (百万円)	前年 増減率 (pt)
	実績 (百万円)	百分比 (%)	実績 (百万円)	百分比 (%)		
売上高	4,295	100.0	4,723	100.0	428	10.0
売上原価	2,759	64.2	2,983	63.2	224	8.1
売上総利益	1,536	35.8	1,739	36.8	203	13.2
販管費	1,038	24.2	1,134	24.0	96	9.3
営業利益	498	11.6	605	12.8	107	21.5
経常利益	506	11.8	613	13.0	107	21.1
四半期純利益	349	8.1	421	8.9	72	20.5

稼働人員の増加
技術者単価の
上昇

求人費の増加
管理系スタッフ
の増員

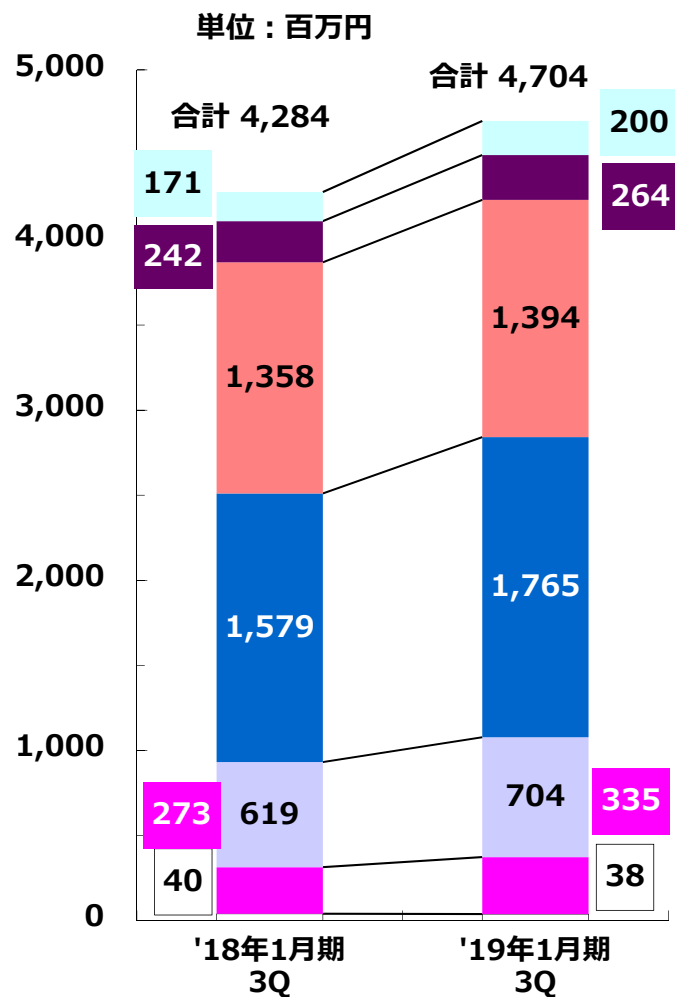
■ 技術者派遣9.3%増、 ■ 請負・受託81.0%増



	'18年1月期 第3四半期		'19年1月期 第3四半期		前年 増減率 (%)	構成比 差異 (pt)
	実績 (百万円)	構成比 (%)	実績 (百万円)	構成比 (%)		
技術者派遣	4,251	99.0	4,644	98.3	9.3	▲ 0.6
請負・受託	33	0.8	60	1.3	81.0	0.5
小計	4,284	99.7	4,704	99.6	9.8	▲ 0.1
その他	11	0.3	18	0.4	63.9	0.1
合計	4,295	100.0	4,723	100.0	10.0	—

第57期（'19年1月期）第3四半期 業種別 売上高

■ 電気機器2.7%増、 ■ 輸送用機器11.8%増、 ■ 精密機器13.8%増

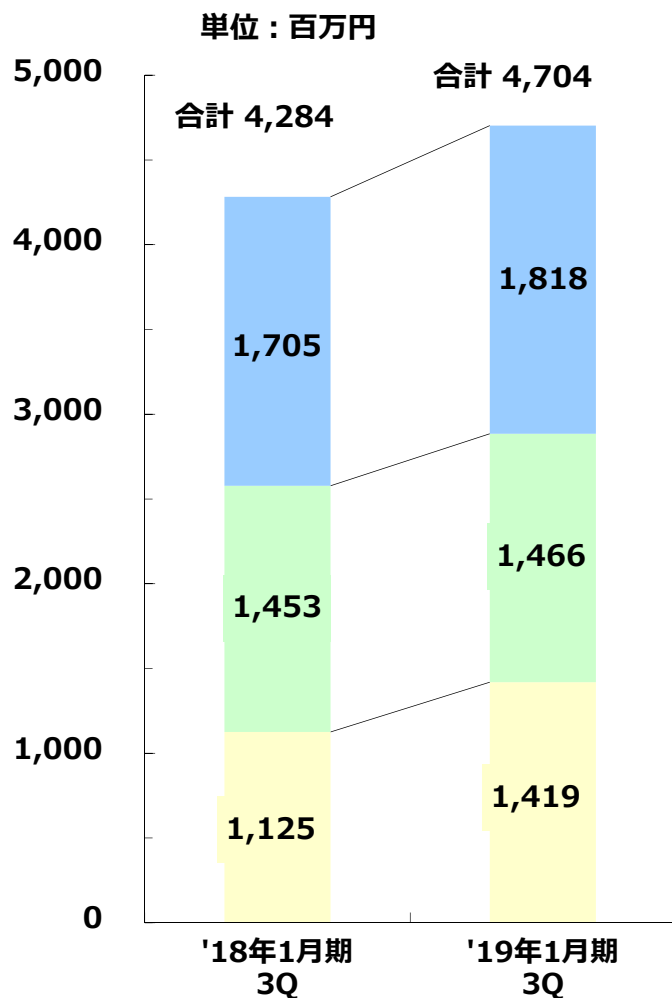


	'18年1月期 第3四半期		'19年1月期 第3四半期		前年 増減率 (%)	構成比 差異 (pt)
	実績 (百万円)	構成比 (%)	実績 (百万円)	構成比 (%)		
鉄鋼・非鉄・金属	171	4.0	200	4.3	17.4	0.3
機械	242	5.6	264	5.6	9.2	▲ 0.0
電気機器	1,358	31.7	1,394	29.6	2.7	▲ 2.1
輸送用機器	1,579	36.9	1,765	37.5	11.8	0.7
精密機器	619	14.5	704	15.0	13.8	0.5
情報・通信	273	6.4	335	7.1	22.6	0.7
諸業種	40	0.9	38	0.8	▲ 3.9	▲ 0.1
合計	4,284	100.0	4,704	100.0	9.8	—

※「その他」売上除く

第57期（'19年1月期）第3四半期 分野別 売上高

■ 機械6.6%増、 ■ 電気・電子0.9%増、 ■ ソフトウェア26.1%増

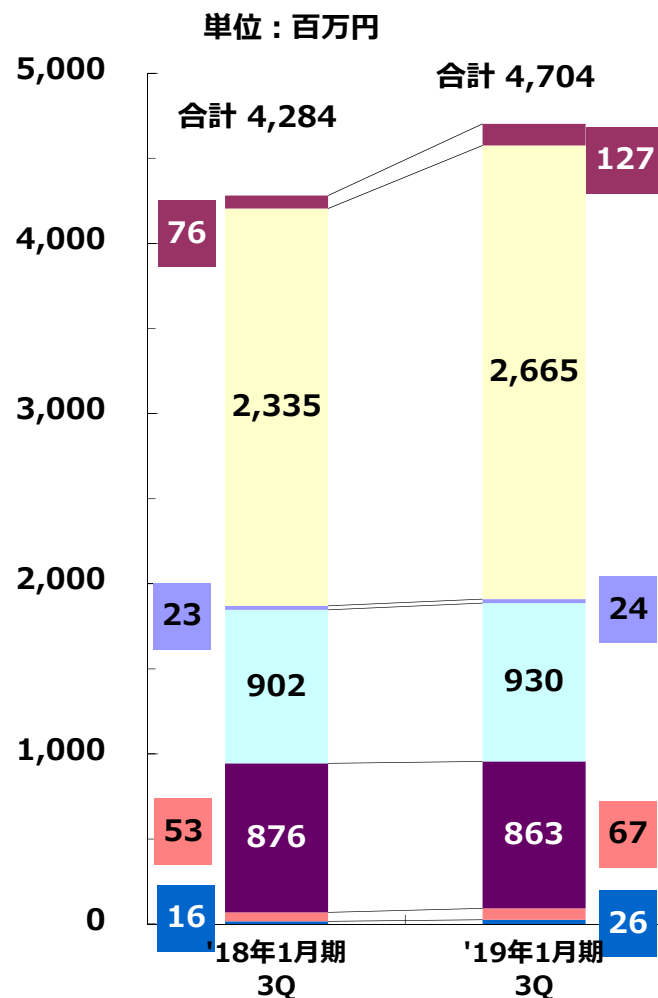


	'18年1月期 第3四半期		'19年1月期 第3四半期		前年 増減率 (%)	構成比 差異 (pt)
	実績 (百万円)	構成比 (%)	実績 (百万円)	構成比 (%)		
樹脂板金	1,118	26.1	1,002	21.3	▲ 10.3	▲ 4.8
機構	289	6.8	310	6.6	7.0	▲ 0.2
機器装置	170	4.0	329	7.0	93.2	3.0
解析	126	3.0	176	3.7	39.3	0.8
機械計	1,705	39.8	1,818	38.7	6.6	▲ 1.1
電子回路	858	20.0	771	16.4	▲ 10.1	▲ 3.6
半導体	45	1.1	25	0.5	▲ 42.9	▲ 0.5
電気機器	549	12.8	669	14.2	21.7	1.4
電気・電子計	1,453	33.9	1,466	31.2	0.9	▲ 2.8
制御ソフト	894	20.9	1,142	24.3	27.7	3.4
情報処理	231	5.4	277	5.9	19.9	0.5
ソフトウェア計	1,125	26.3	1,419	30.2	26.1	3.9
合計	4,284	100.0	4,704	100.0	9.8	—

※「その他」売上除く

第57期（'19年1月期）第3四半期 地域別 売上高

■ 関東14.1%増、 ■ 東海3.1%増、 ■ 近畿1.5%減

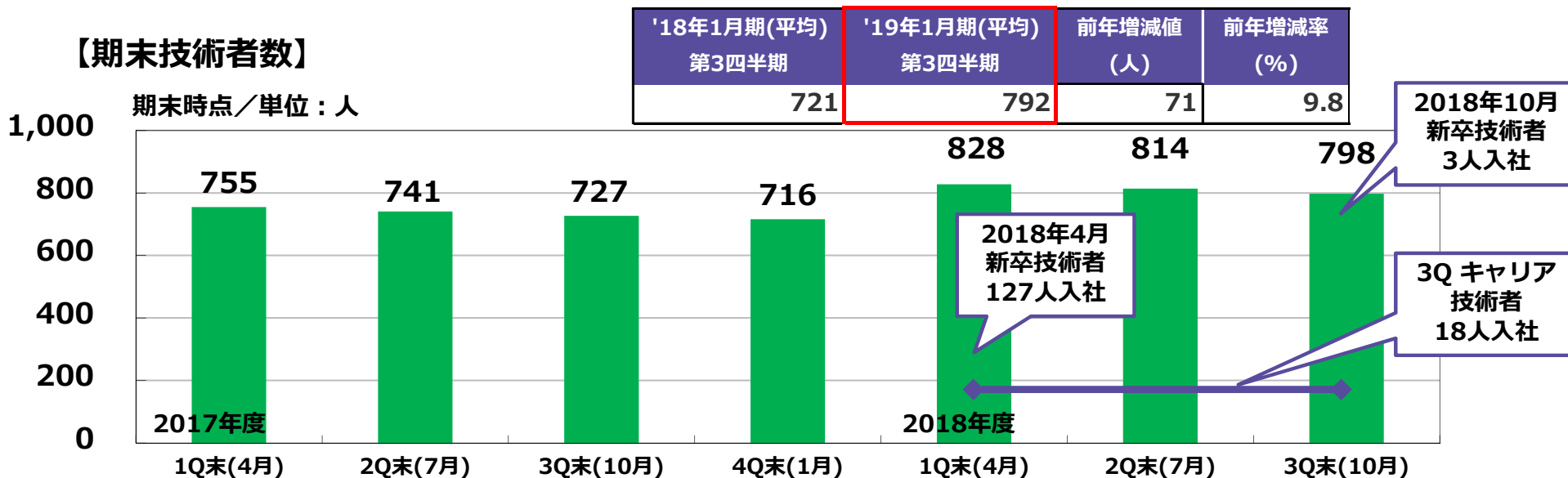


	'18年1月期 第3四半期		'19年1月期 第3四半期		前年 増減率 (%)	構成比 差異 (pt)
	実績 (百万円)	構成比 (%)	実績 (百万円)	構成比 (%)		
東北	76	1.8	127	2.7	67.6	0.9
関東	2,335	54.5	2,665	56.6	14.1	2.1
北陸	23	0.6	24	0.5	2.9	▲ 0.0
東海	902	21.1	930	19.8	3.1	▲ 1.3
近畿	876	20.5	863	18.4	▲ 1.5	▲ 2.1
中国	53	1.2	67	1.4	25.5	0.2
九州	16	0.4	26	0.6	62.1	0.2
合計	4,284	100.0	4,704	100.0	9.8	—

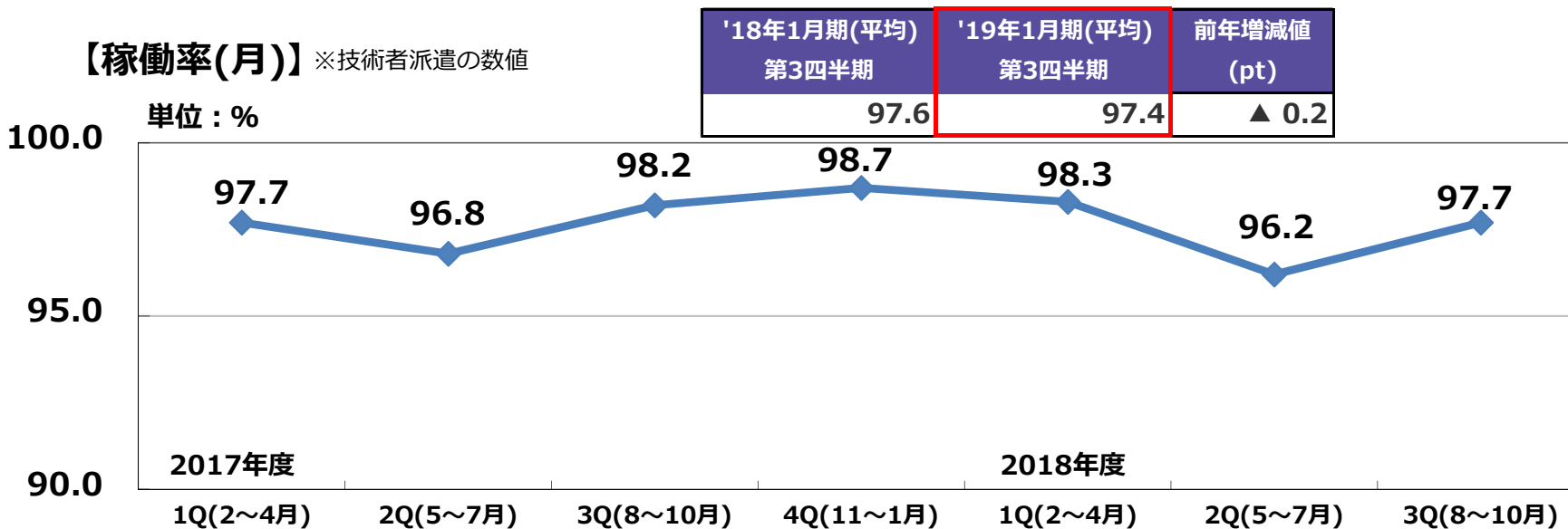
※「その他」売上除く

第57期（'19年1月期）第3四半期 期末技術者数／稼働率

【期末技術者数】



【稼働率(月)】※技術者派遣の数値

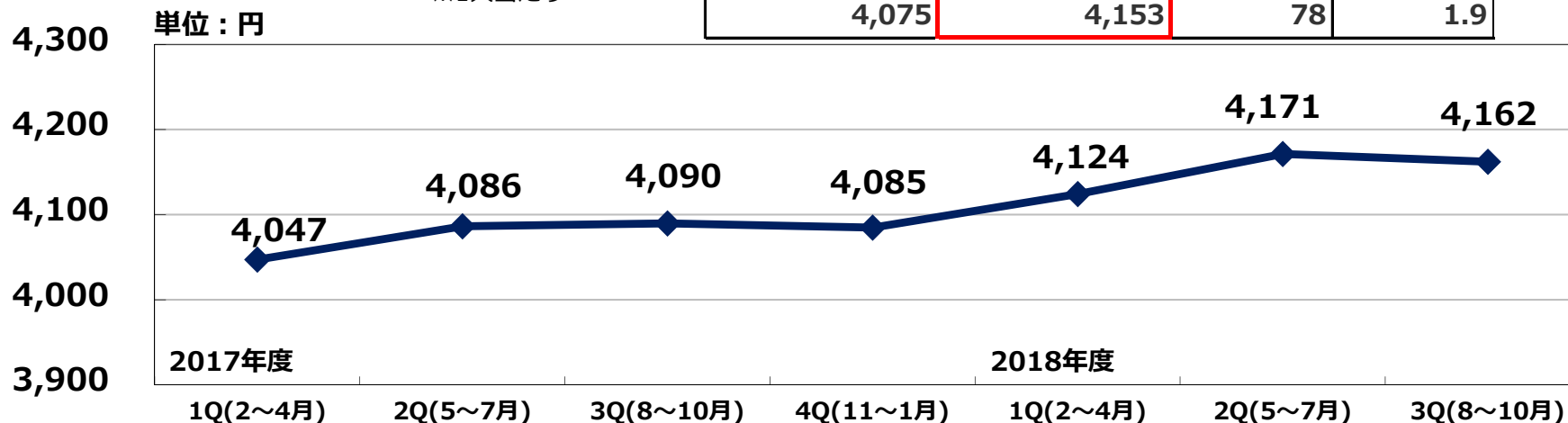


※ 新入社員等の期中入社者は、配属までは含んでおりません。

第57期（'19年1月期）第3四半期 技術者単価／労働工数

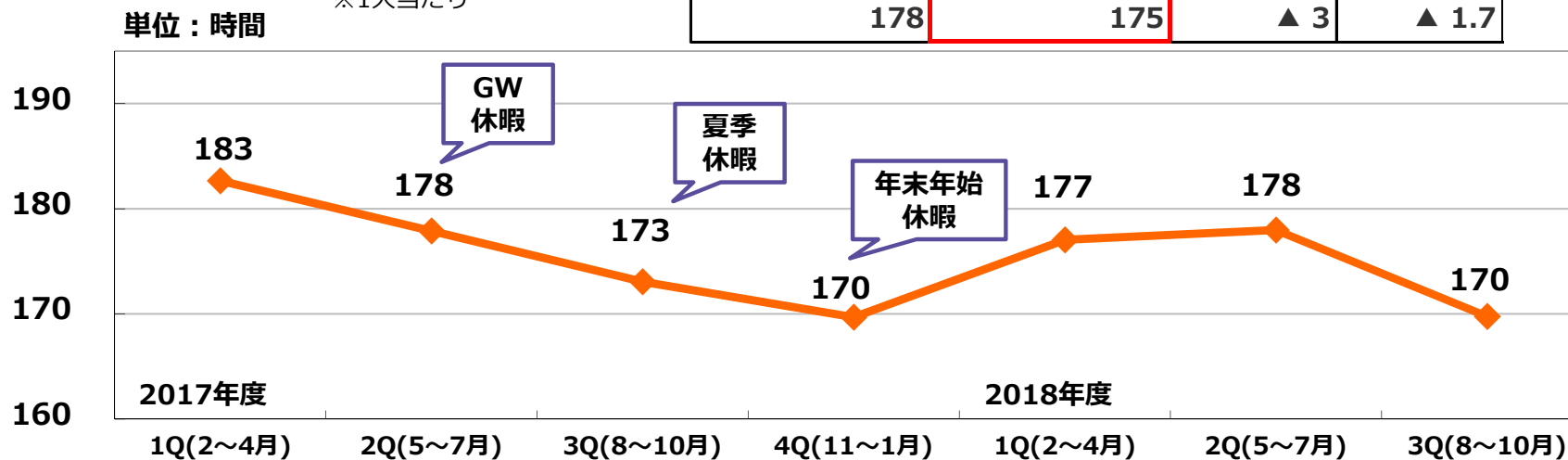
【技術者単価(時間)】 ※技術者派遣の数値 ※1人当たり

'18年1月期(平均) 第3四半期	'19年1月期(平均) 第3四半期	前年増減値 (円)	前年増減率 (%)
4,075	4,153	78	1.9



【労働工数(月)】 ※技術者派遣の数値 ※1人当たり

'18年1月期(平均) 第3四半期	'19年1月期(平均) 第3四半期	前年増減値 (h)	前年増減率 (%)
178	175	▲ 3	▲ 1.7



1. 第57期（'19年1月期）第3四半期 決算概要

P3

2. 第57期（'19年1月期）業績予想、配当予想

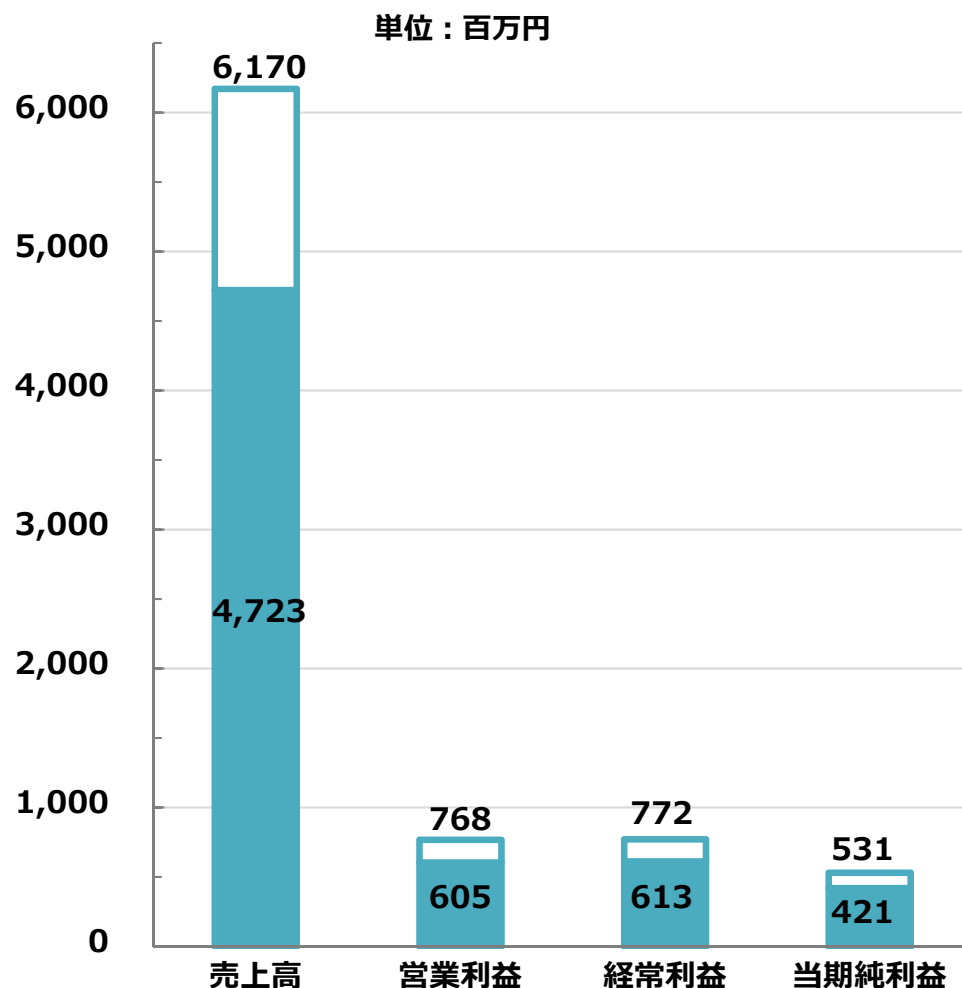
P12

3. 参考資料

P15

第57期（'19年1月期）第3四半期 業績予想の進捗

■ 業績予想(通期)に対して、第3四半期実績の進捗率は、
売上高76.6%、営業利益78.7%、経常利益79.4%、当期純利益79.2%



	'19年1月期 第3四半期		
	実績 (百万円)	百分比 (%)	業績予想 (通期)進捗率
			(%)
売上高	4,723	100.0	76.6
営業利益	605	12.8	78.7
経常利益	613	13.0	79.4
当期純利益	421	8.9	79.2

	'19年1月期 業績予想	
	通期 (百万円)	百分比 (%)
売上高	6,170	100.0
営業利益	768	12.5
経常利益	772	12.5
当期純利益	531	8.6

第57期（'19年1月期）配当予想

- 今期の期末配当は7.5円を予定し、すでに実施した中間配当7.5円と合わせて、年間の普通配当は15円を予定。
（株式分割前換算では30円となり、普通配当において実質2円増配）

	年間配当金 (円)				配当利回り (%)	配当性向 (%)	純資産 配当率 (DOE) (%)	
	普通配当			記念配当				合計
	中間	期末	計					
'18年1月期 (株式分割前換算)	6.50 (13.00)	7.50 (15.00)	14.00 (28.00)	1.00 (2.00)	15.00 (30.00)	1.39	33.1	8.9
'19年1月期(予想) (株式分割前換算)	7.50 (15.00)	7.50 (15.00)	15.00 (30.00)			1.81	30.0	

※配当利回り (%) = 1株当たり個別配当金(合計) ÷ 株価(期末/終値) × 100

'18年1月期 期末(2018年1月31日)終値 …2,153円(株式分割前換算)

'19年1月期第3四半期 期末(2018年10月31日)終値 …831円

※'18年1月期については、次の通り実施した株式分割に伴う影響を加味して、遡及修正をしております。
2018年4月1日(1株を2株に分割)

1. 第57期（'19年1月期）第3四半期 決算概要

P3

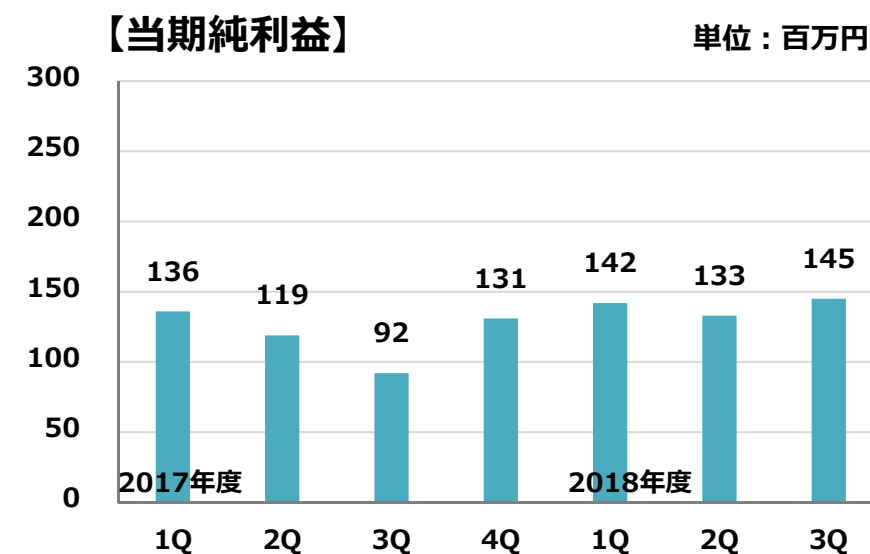
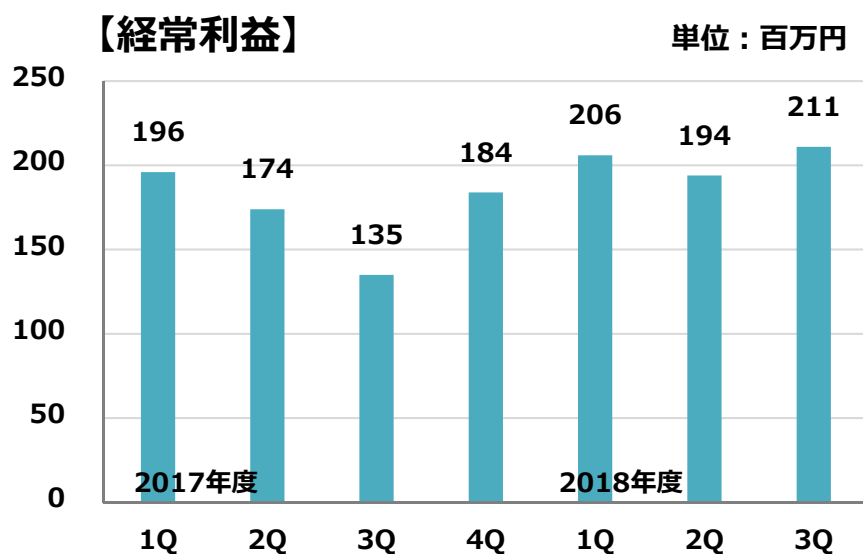
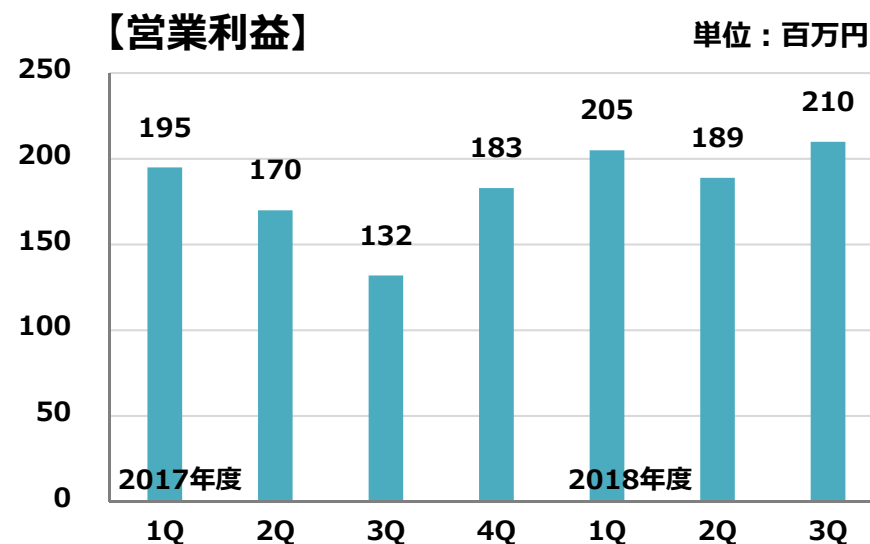
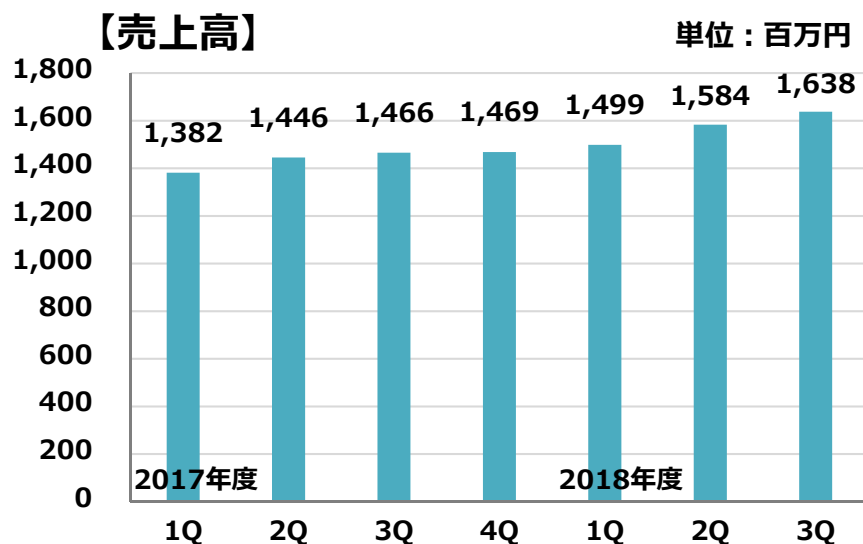
2. 第57期（'19年1月期）業績予想、配当予想

P12

3. 参考資料

P15

四半期（会計期間）業績推移



四半期（会計期間）業績推移 数値

【2018年1月期】

	第1四半期				第2四半期				第3四半期				第4四半期			
	実績 (百万円)	百分比 (%)	前年比 (%)	※① (%)	実績 (百万円)	百分比 (%)	前年比 (%)	※① (%)	実績 (百万円)	百分比 (%)	前年比 (%)	※① (%)	実績 (百万円)	百分比 (%)	前年比 (%)	※① (%)
売上高	1,382	100.0	8.3	24.0	1,446	100.0	12.5	25.1	1,466	100.0	13.9	25.4	1,469	100.0	12.8	25.5
売上原価	838	60.7	5.1	22.5	919	63.6	9.5	24.7	1,001	68.3	17.3	26.9	966	65.7	12.4	25.9
売上総利益	544	39.3	13.7	26.7	527	36.4	18.1	25.8	465	31.7	7.3	22.8	503	34.3	13.3	24.7
販管費	348	25.2	15.8	25.7	356	24.7	9.9	26.3	332	22.7	6.5	24.5	320	21.8	2.8	23.6
営業利益	195	14.1	10.1	28.7	170	11.8	39.9	25.0	132	9.0	9.2	19.5	183	12.5	38.0	26.9
経常利益	196	14.2	9.4	28.5	174	12.1	39.1	25.3	135	9.2	7.9	19.6	184	12.5	37.6	26.7
当期純利益	136	9.9	17.2	28.5	119	8.3	44.9	24.9	92	6.3	12.4	19.3	131	9.0	61.5	27.3

※① 通期業績における四半期ごとの構成比

【2019年1月期】

	第1四半期				第2四半期				第3四半期				第4四半期			
	実績 (百万円)	百分比 (%)	前年比 (%)	※② (%)	実績 (百万円)	百分比 (%)	前年比 (%)	※② (%)	実績 (百万円)	百分比 (%)	前年比 (%)	※② (%)	実績 (百万円)	百分比 (%)	前年比 (%)	※② (%)
売上高	1,499	100.0	8.4	24.3	1,584	100.0	9.6	25.7	1,638	100.0	11.8	26.6				
売上原価	924	61.6	10.2	/	982	62.0	6.8	/	1,076	65.7	7.6	/				
売上総利益	575	38.4	5.7	/	602	38.0	14.3	/	562	34.3	20.9	/				
販管費	369	24.6	6.0	/	413	26.1	15.8	/	351	21.5	5.8	/				
営業利益	205	13.7	5.2	26.7	189	11.9	11.3	24.6	210	12.8	58.5	27.4				
経常利益	206	13.8	5.4	26.8	194	12.3	11.2	25.2	211	12.9	56.8	27.4				
当期純利益	142	9.5	4.1	26.8	133	8.4	11.4	25.1	145	8.9	56.5	27.4				

※② 業績予想(通期)における四半期ごとの構成比

■本資料のお取り扱い

本資料は、当社をご理解いただくための情報提供を目的としたものであり、当社が発行する有価証券への投資を勧誘する目的としたものではありません。

本資料は、正確性を期すために慎重に作成しておりますが、完全性を保証するものではありません。本資料中の予測や情報によって生じた障害や損害については、当社は一切責任を負いません。

本資料に記載された意見や予測等の情報は、本資料作成時点の当社の判断によるものであり、潜在的リスクや不確実性が含まれております。そのため、事業環境の変化等の様々な要因により、実際の業績及び記載されている将来見通しとは乖離が生じる事がありますのでご承知ください。

■IRメール配信

Eメールアドレスをご登録いただいた方に「投資家情報」の最新情報を配信（無料）

【登録URL】

<https://www.artner.co.jp/ir/mail/>

【QRコード】



■YouTube 公式チャンネル

エンジニアインタビュー等を
配信中

<https://www.youtube.com/>より、

アルトナー公式

検索

■お問い合わせ先

株式会社 アルトナー 経営戦略本部 IR・PRグループ

TEL : 050-3786-2163 / E-mail : ir@artner.co.jp