

Make Value!

Engineer Support Company



# '20年1月期 第1四半期 決算短信 補足説明資料



2019年6月7日

<https://www.artner.co.jp/>

株式会社 **アルトナー**

## 1. 第58期（'20年1月期）第1四半期 決算概要

P3

## 2. 第58期（'20年1月期）業績予想、配当予想

P12

## 3. 参考資料

P15

**1. 第58期（'20年1月期）第1四半期 決算概要** **P3**

**2. 第58期（'20年1月期）業績予想、配当予想** **P12**

**3. 参考資料** **P15**

## 【市場環境】

- ・自動車関連を中心とする輸送用機器分野において、  
運転支援技術を備えた先進安全自動車のプロジェクト等が活発。  
⇒ **ソフトウェア技術者の要請が高まる。**
- ・情報通信分野、また、自動化技術の開発が活発な生産機械分野においても、  
技術者要請が高まる。

## 【技術者派遣事業の状況】

- ・稼働人員が前年同期を上回る。（技術者数が増加、稼働率が高水準）
- ・技術者単価が前年同期を上回る。

## 【請負・受託事業の状況】

- ・積極的な営業展開により、受注プロジェクト数が増加。

## 【先行投資の状況】

- ・従業員の待遇改善、採用強化のための求人費の増加、  
スタッフの増員及び新卒技術者の採用人数の増加、  
教育・研修施設「ラーニングセンター」の増床運営を実施。

# 第58期（'20年1月期）第1四半期 業績ハイライト

■ 売上高7.9%増、営業利益12.9%減、  
経常利益12.8%減、四半期純利益12.5%減。営業利益率11.1%

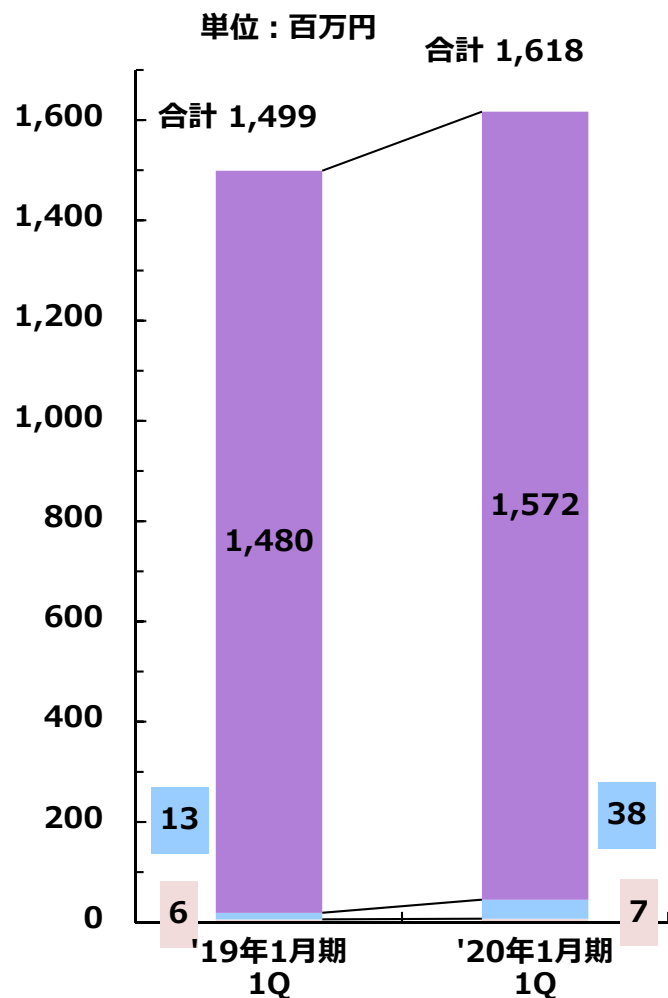
	'19年1月期 第1四半期		'20年1月期 第1四半期		前年 増減値 (百万円)	前年 増減率 (%)
	実績 (百万円)	百分比 (%)	実績 (百万円)	百分比 (%)		
売上高	1,499	100.0	1,618	100.0	119	7.9
売上原価	924	61.6	1,005	62.1	81	8.8
売上総利益	575	38.4	613	37.9	38	6.6
販管費	369	24.6	434	26.8	65	17.4
営業利益	205	13.7	178	11.1	▲ 27	▲ 12.9
経常利益	206	13.8	180	11.2	▲ 26	▲ 12.8
四半期純利益	142	9.5	124	7.7	▲ 18	▲ 12.5

・稼働人員の増加  
・技術者単価の上昇

・従業員の待遇改善

・求人費の増加  
・管理系スタッフの増員  
・新卒技術者の採用人数の増加  
・ラーニングセンター増床

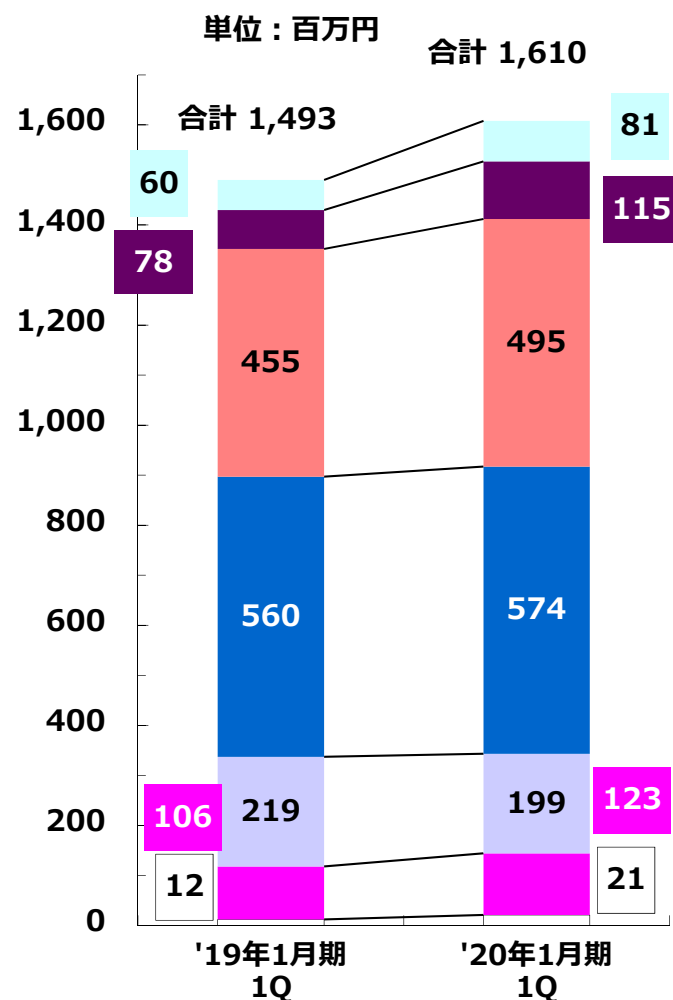
■ 技術者派遣6.2%増、 ■ 請負・受託187.8%増



	'19年1月期 第1四半期		'20年1月期 第1四半期		前年 増減率 (%)	構成比 差異 (pt)
	実績 (百万円)	構成比 (%)	実績 (百万円)	構成比 (%)		
技術者派遣	1,480	98.7	1,572	97.1	6.2	▲ 1.6
請負・受託	13	0.9	38	2.4	187.8	1.5
小計	1,493	99.6	1,610	99.5	7.8	▲ 0.1
その他	6	0.4	7	0.5	28.7	0.1
合計	1,499	100.0	1,618	100.0	7.9	—

# 第58期（'20年1月期）第1四半期 業種別 売上高

■ 電気機器8.7%増、 ■ 輸送用機器2.4%増、 ■ 精密機器9.0%減

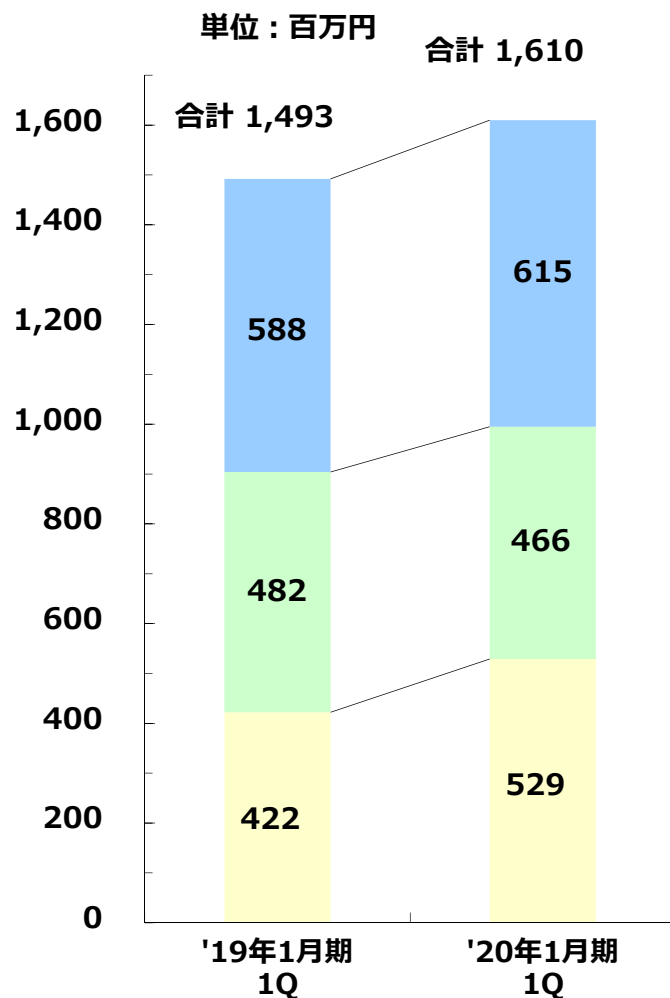


	'19年1月期 第1四半期		'20年1月期 第1四半期		前年 増減率 (%)	構成比 差異 (pt)
	実績 (百万円)	構成比 (%)	実績 (百万円)	構成比 (%)		
鉄鋼・非鉄・金属	60	4.1	81	5.1	33.8	1.0
機械	78	5.3	115	7.1	46.4	1.9
電気機器	455	30.5	495	30.8	8.7	0.3
輸送用機器	560	37.5	574	35.6	2.4	▲ 1.9
精密機器	219	14.7	199	12.4	▲ 9.0	▲ 2.3
情報・通信	106	7.1	123	7.7	15.9	0.5
諸業種	12	0.8	21	1.3	78.0	0.5
合計	1,493	100.0	1,610	100.0	7.8	—

※「その他」売上除く

# 第58期（'20年1月期）第1四半期 分野別 売上高

■ 機械4.5%増、 ■ 電気・電子3.3%減、 ■ ソフトウェア25.2%増



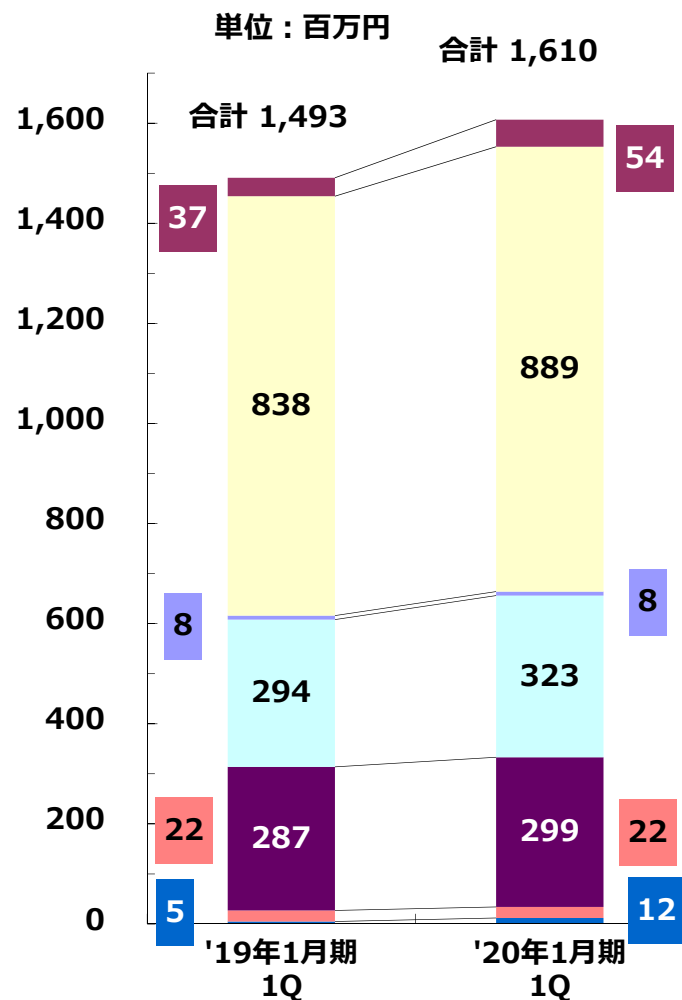
	'19年1月期 第1四半期		'20年1月期 第1四半期		前年 増減率 (%)	構成比 差異 (pt)
	実績 (百万円)	構成比 (%)	実績 (百万円)	構成比 (%)		
樹脂板金	330	22.1	338	21.0	2.4	▲ 1.1
機構	96	6.5	108	6.8	13.0	0.3
機器装置	102	6.9	112	7.0	9.6	0.1
解析	58	3.9	55	3.4	▲ 6.3	▲ 0.5
<b>機械計</b>	<b>588</b>	<b>39.4</b>	<b>615</b>	<b>38.2</b>	<b>4.5</b>	<b>▲ 1.2</b>
電子回路	247	16.6	251	15.6	1.8	▲ 0.9
半導体	11	0.7	5	0.3	▲ 51.0	▲ 0.4
電気機器	223	15.0	208	13.0	▲ 6.6	▲ 2.0
<b>電気・電子計</b>	<b>482</b>	<b>32.3</b>	<b>466</b>	<b>28.9</b>	<b>▲ 3.3</b>	<b>▲ 3.3</b>
制御ソフト	339	22.8	419	26.0	23.4	3.3
情報処理	82	5.5	109	6.8	32.7	1.3
<b>ソフトウェア計</b>	<b>422</b>	<b>28.3</b>	<b>529</b>	<b>32.9</b>	<b>25.2</b>	<b>4.6</b>
<b>合計</b>	<b>1,493</b>	<b>100.0</b>	<b>1,610</b>	<b>100.0</b>	<b>7.8</b>	—

※「その他」売上除く



# 第58期（'20年1月期）第1四半期 地域別 売上高

■ 関東6.2%増、 ■ 東海9.9%増、 ■ 近畿4.4%増



	'19年1月期 第1四半期		'20年1月期 第1四半期		前年 増減率 (%)	構成比 差異 (pt)
	実績 (百万円)	構成比 (%)	実績 (百万円)	構成比 (%)		
東北	37	2.5	54	3.4	47.4	0.9
関東	838	56.1	889	55.2	6.2	▲ 0.9
北陸	8	0.6	8	0.5	▲ 4.3	▲ 0.1
東海	294	19.7	323	20.1	9.9	0.4
近畿	287	19.2	299	18.6	4.4	▲ 0.6
中国	22	1.5	22	1.4	▲ 0.5	▲ 0.1
九州	5	0.4	12	0.8	116.5	0.4
合計	1,493	100.0	1,610	100.0	7.8	—

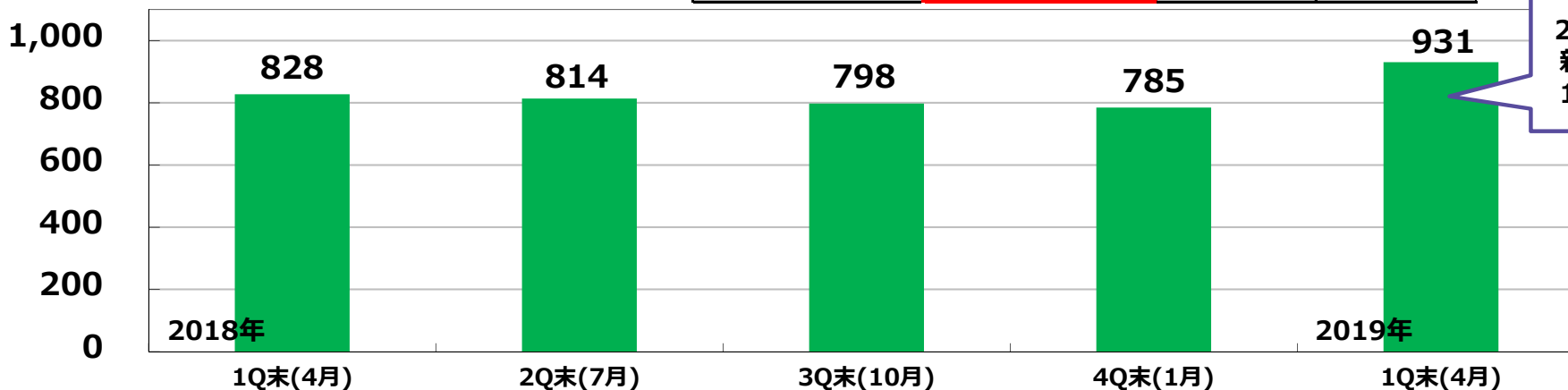
※「その他」売上除く

# 第58期（'20年1月期）第1四半期 期末技術者数／稼働率

## 【期末技術者数】

期末時点／単位：人

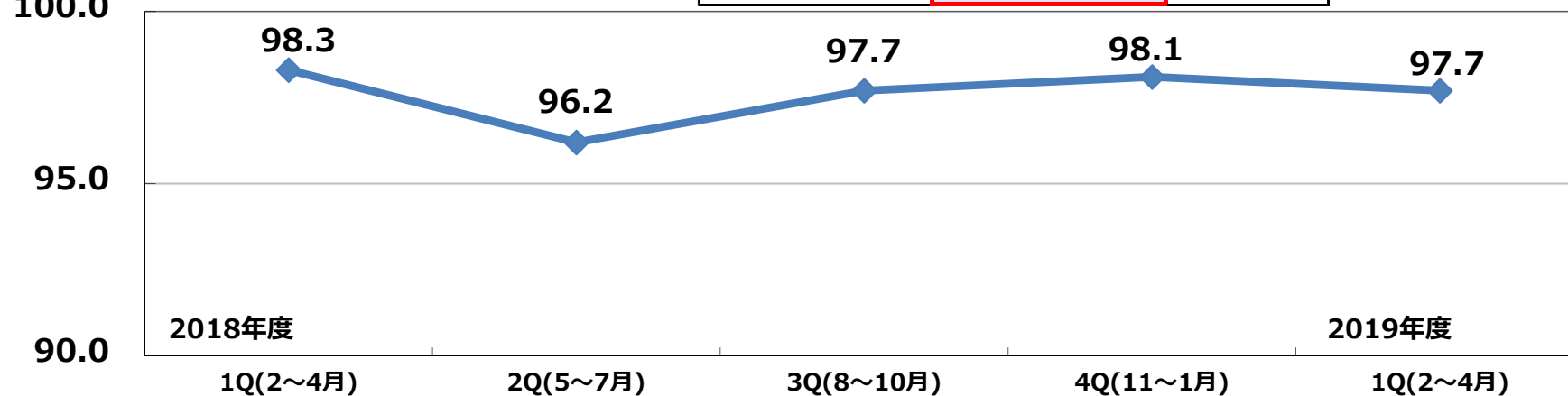
'19年1月期(平均) 第1四半期	'20年1月期(平均) 第1四半期	前年増減値 (人)	前年増減率 (%)
752	832	80	10.6



## 【稼働率(月)】※技術者派遣の数値

単位：%

'19年1月期(平均) 第1四半期	'20年1月期(平均) 第1四半期	前年増減値 (pt)
98.3	97.7	▲ 0.6

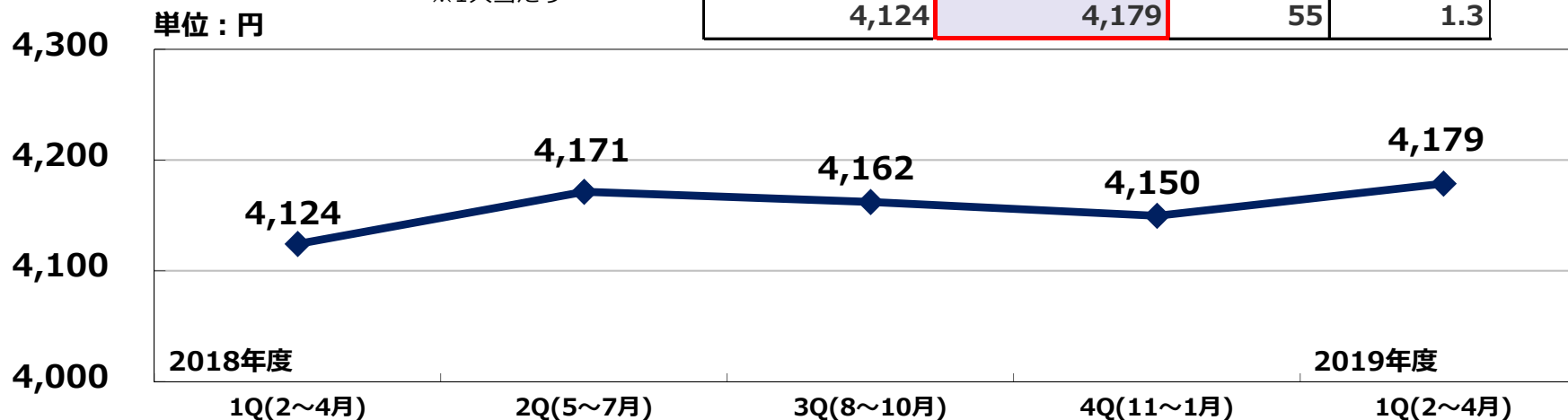


※ 新入社員等の期中入社者は、配属までは含んでおりません。

# 第58期（'20年1月期）第1四半期 技術者単価／労働工数

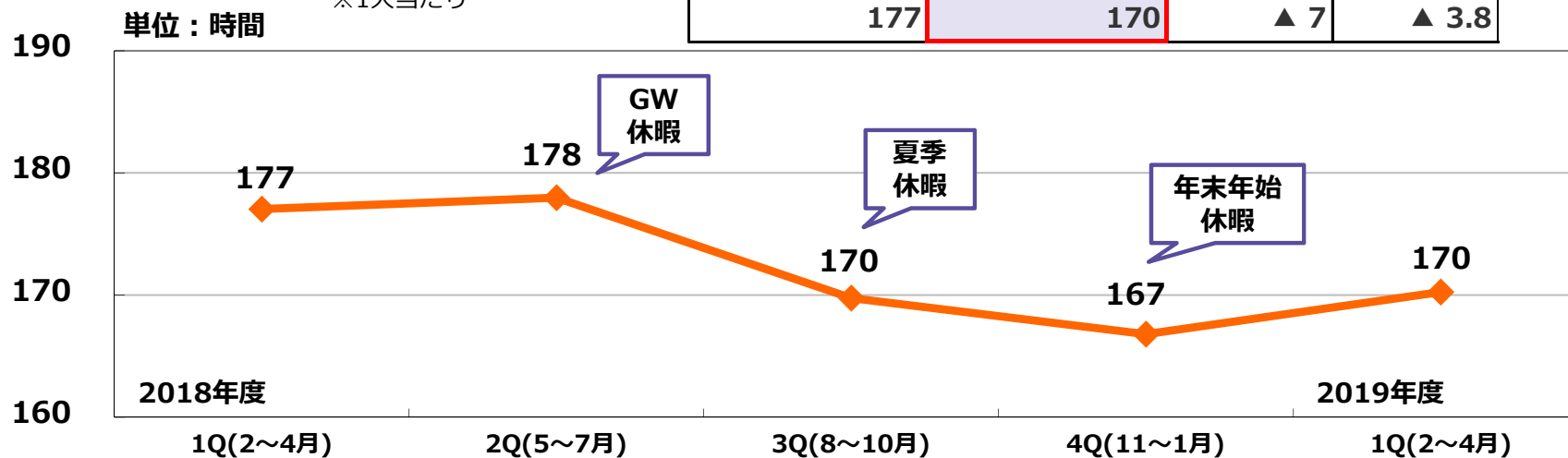
## 【技術者単価(時間)】 ※技術者派遣の数値 ※1人当たり

'19年1月期(平均) 第1四半期	'20年1月期(平均) 第1四半期	前年増減値 (円)	前年増減率 (%)
4,124	4,179	55	1.3



## 【労働工数(月)】 ※技術者派遣の数値 ※1人当たり

'19年1月期(平均) 第1四半期	'20年1月期(平均) 第1四半期	前年増減値 (h)	前年増減率 (%)
177	170	▲ 7	▲ 3.8



## 1. 第58期（'20年1月期）第1四半期 決算概要

P3

## 2. 第58期（'20年1月期）業績予想、配当予想

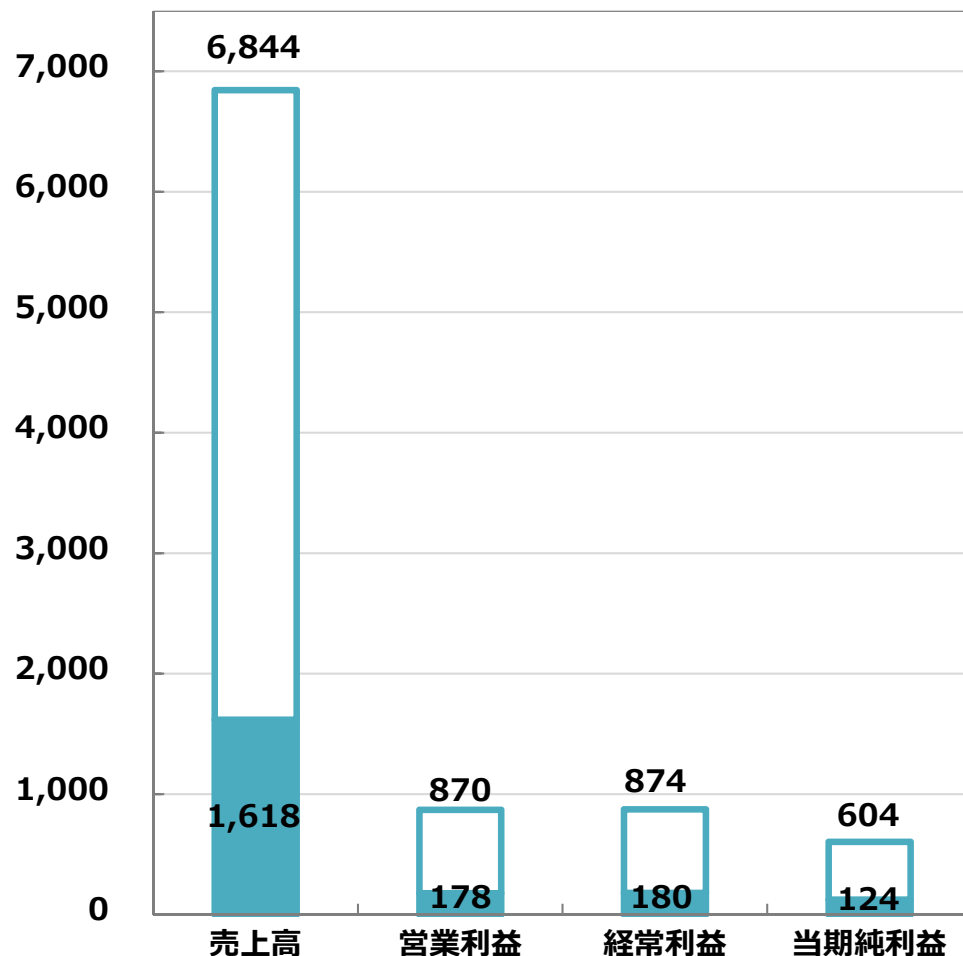
P12

## 3. 参考資料

P15

- 業績予想(通期)に対して、第1四半期実績の進捗率は、  
売上高23.6%、営業利益20.6%、経常利益20.6%、当期純利益20.6%

単位：百万円



	'20年1月期 第1四半期		
	実績 (百万円)	百分比 (%)	業績予想 (通期)進捗率
			(%)
売上高	1,618	100.0	23.6
営業利益	178	11.1	20.6
経常利益	180	11.2	20.6
当期純利益	124	7.7	20.6

	'20年1月期 業績予想	
	通期 (百万円)	百分比 (%)
売上高	6,844	100.0
営業利益	870	12.7
経常利益	874	12.8
当期純利益	604	8.8

# 第58期（'20年1月期）配当予想

- 今期の配当は、現時点での業績予想等を考慮し、  
普通配当18円(中間9円、期末9円)を予定。（普通配当において2.5円増配）

	年間配当金 (円)					配当利回り (%)	配当性向 (%)	純資産 配当率 (DOE) (%)
	普通配当			記念配当	合計			
	中間	期末	計					
'19年1月期	7.5	8.0	15.5	2.5	18.0	1.95	35.4	8.9
'20年1月期(予想)	9.00	9.00	18.00			2.08	31.6	

※配当利回り (%) = 1株当たり個別配当金(合計) ÷ 株価(期末/終値) × 100

'19年1月期 期末(2019年1月31日)終値 …922円

'20年1月期第1四半期 期末(2019年4月26日)終値 …866円

## 1. 第58期（'20年1月期）第1四半期 決算概要

P3

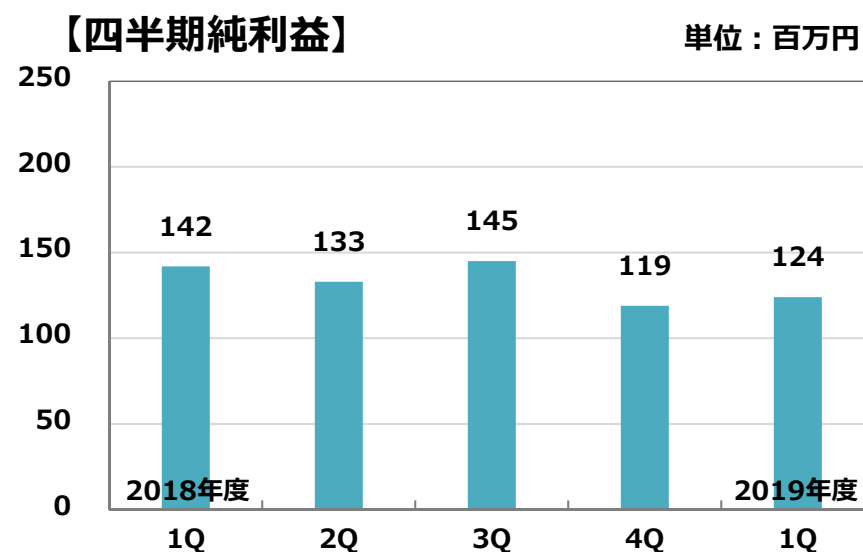
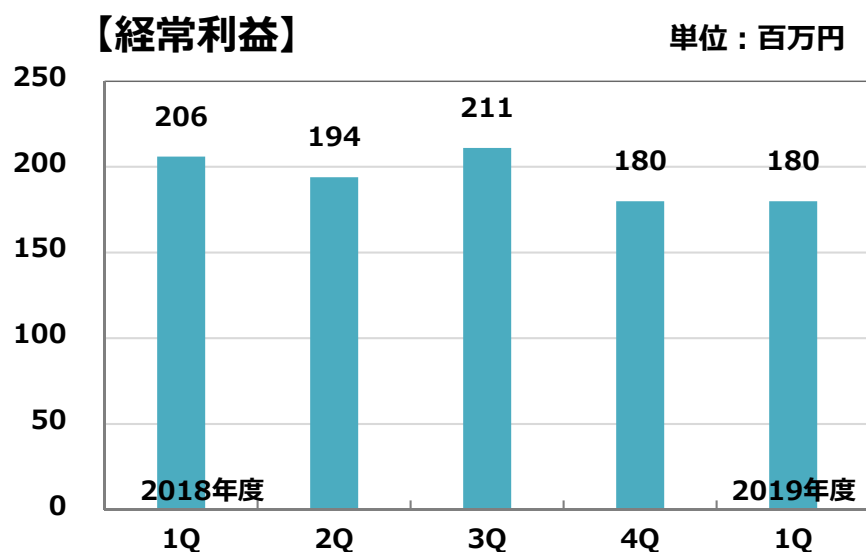
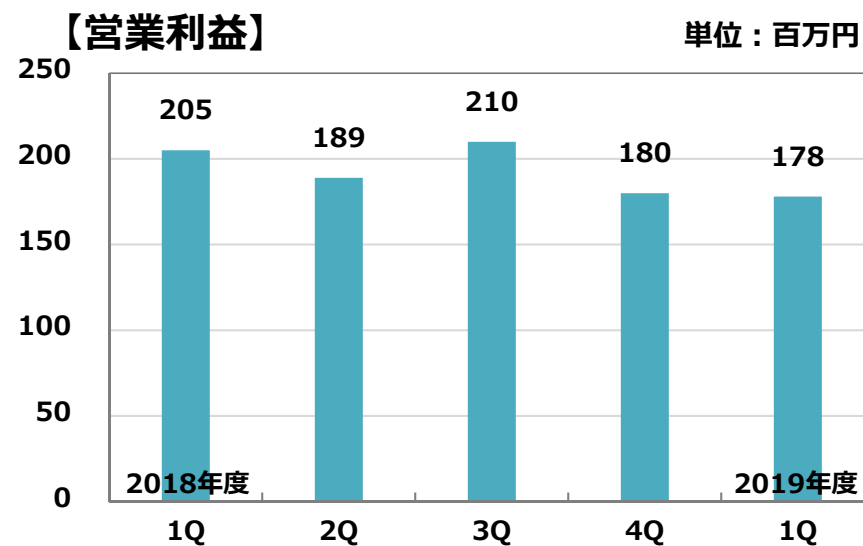
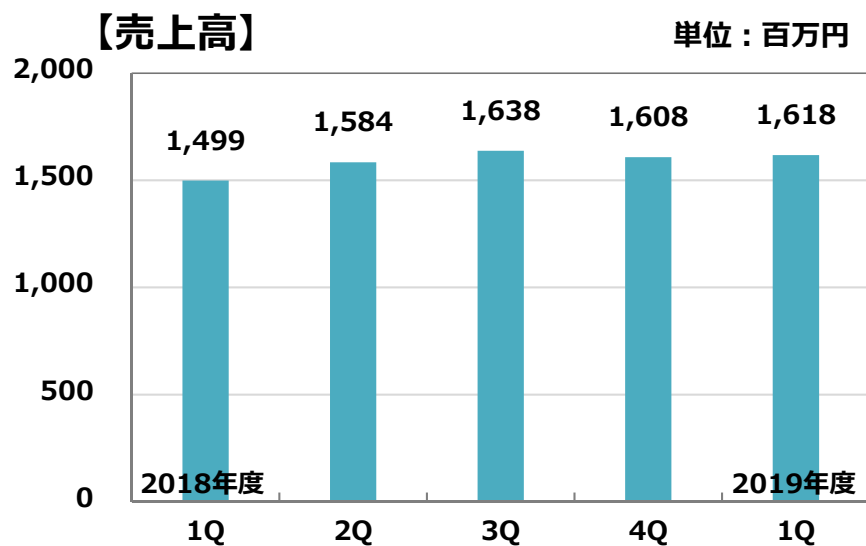
## 2. 第58期（'20年1月期）業績予想、配当予想

P12

## 3. 参考資料

P15

# 四半期（会計期間）業績推移





# 四半期（会計期間）業績推移 数値

## 【2020年1月期】

	第1四半期				第2四半期				第3四半期				第4四半期			
	実績 (百万円)	百分比 (%)	前年比 (%)	※① (%)	実績 (百万円)	百分比 (%)	前年比 (%)	※① (%)	実績 (百万円)	百分比 (%)	前年比 (%)	※① (%)	実績 (百万円)	百分比 (%)	前年比 (%)	※① (%)
売上高	1,618	100.0	7.9	23.6												
売上原価	1,005	62.1	8.8													
売上総利益	613	37.9	6.6													
販管費	434	26.8	17.4													
営業利益	178	11.1	▲ 12.9	20.6												
経常利益	180	11.2	▲ 12.8	20.6												
四半期純利益	124	7.7	▲ 12.5	20.6												

※① 業績予想(通期)における四半期ごとの構成比

## 【2019年1月期】

	第1四半期				第2四半期				第3四半期				第4四半期			
	実績 (百万円)	百分比 (%)	前年比 (%)	※② (%)	実績 (百万円)	百分比 (%)	前年比 (%)	※② (%)	実績 (百万円)	百分比 (%)	前年比 (%)	※② (%)	実績 (百万円)	百分比 (%)	前年比 (%)	※② (%)
売上高	1,499	100.0	8.4	23.7	1,584	100.0	9.6	25.0	1,638	100.0	11.8	25.9	1,608	100.0	9.5	25.4
売上原価	924	61.6	10.2	22.9	982	62.0	6.8	24.4	1,076	65.7	7.6	26.7	1,049	65.3	8.6	26.0
売上総利益	575	38.4	5.7	25.0	602	38.0	14.3	26.2	562	34.3	20.9	24.4	558	34.7	11.0	24.3
販管費	369	24.6	6.0	24.4	413	26.1	15.8	27.3	351	21.5	5.8	23.2	378	23.5	18.2	25.0
営業利益	205	13.7	5.2	26.2	189	11.9	11.3	24.1	210	12.8	58.5	26.8	180	11.2	▲ 1.5	23.0
経常利益	206	13.8	5.4	26.1	194	12.3	11.2	24.5	211	12.9	56.8	26.7	180	11.3	▲ 1.7	22.8
四半期純利益	142	9.5	4.1	26.3	133	8.4	11.4	24.7	145	8.9	56.5	26.9	119	7.4	▲ 9.0	22.1

※② 通期業績における四半期ごとの構成比

## ■ 本資料のお取り扱い

本資料は、当社をご理解いただくための情報提供を目的としたものであり、当社が発行する有価証券への投資を勧誘する目的としたものではありません。

本資料は、正確性を期すために慎重に作成しておりますが、完全性を保証するものではありません。本資料中の予測や情報によって生じた障害や損害については、当社は一切責任を負いません。

本資料に記載された意見や予測等の情報は、本資料作成時点の当社の判断によるものであり、潜在的リスクや不確実性が含まれております。そのため、事業環境の変化等の様々な要因により、実際の業績及び記載されている将来見通しとは乖離が生じる事がありますのでご承知ください。

## ■ IRメール配信

Eメールアドレスをご登録いただいた方に「投資家情報」の最新情報を配信（無料）

【登録URL】

<https://www.artner.co.jp/ir/mail/>

【QRコード】



## ■ YouTube 公式チャンネル

エンジニアインタビュー等を  
配信中

<https://www.youtube.com/>より、

アルトナー公式

検索

## ■ お問い合わせ先

株式会社 アルトナー 経営戦略本部 IR・PRグループ

TEL : 050-3786-2163 / E-mail : [ir@artner.co.jp](mailto:ir@artner.co.jp)