



**第49期('11年1月期) 第1四半期決算短信(非連結)
補足説明資料**



2010年6月3日

株式会社アルトナー

I 第49期('11年1月期) 第1四半期決算概要

技術者派遣事業

- ◎営業体制強化により、契約開始件数が契約終了件数を上回る。
- ◎顧客企業の残業規制緩和傾向により、労働工数が回復。
- ◎緊急営業対策として、技術者派遣の領域を拡大し、稼働率が回復。
- ◎利益を確保するまでの技術者単価の回復には至らず。

請負事業

- ◎労働者派遣法改正の動きを背景に、請負化する顧客ニーズに対応した結果、受注・売上高ともに、大きく増加。

■第49期('11年1月期) 第1四半期決算概要 業績ハイライト

ARTNER CO.,LTD.

	'10年1月期 第1四半期		'11年1月期 第1四半期		前年 増減値 (千円)	前年 増減率 (%)
	実績 (千円)	百分比 (%)	実績 (千円)	百分比 (%)		
売上高	1,057,156	100.0	847,032	100.0	▲ 210,124	▲ 19.9
売上原価	647,340	61.2	606,972	71.7	▲ 40,367	▲ 6.2
売上総利益	409,816	38.8	240,059	28.3	▲ 169,757	▲ 41.4
販管費	436,158	41.3	300,043	35.4	▲ 136,115	▲ 31.2
営業利益	▲ 26,342	▲ 2.5	▲ 59,983	▲ 7.1	▲ 33,641	—
経常利益	▲ 27,264	▲ 2.6	▲ 43,077	▲ 5.1	▲ 15,812	—
当期純利益	53,985	5.1	▲ 43,996	▲ 5.2	▲ 97,982	—

【売上高】・・・顧客企業の残業規制が緩和傾向にあり労働工数が回復。
技術者派遣の領域を拡大した結果、稼働率が回復するが、
技術者単価の下落により、前年増減率は19.9%減となる。

【営業利益】・・・経営合理化により、販管費が、前年増減率は31.2%減となったが、
売上高の減少を補えず、営業赤字となる。

【経常利益】・・・雇用調整助成金を受給するが、経常赤字となる。

■第49期('11年1月期) 第1四半期決算概要 事業別 売上高

ARTNER CO.,LTD.

		'10年1月期 第1四半期		'11年1月期 第1四半期		前年 増減率 (%)	構成比 差異 (%)
		実績 (千円)	構成比 (%)	実績 (千円)	構成比 (%)		
技術者 派遣事業	常用型	1,010,392	95.6	780,049	92.1	▲ 22.8	▲ 3.5
	登録型	25,271	2.4	17,862	2.1	▲ 29.3	▲ 0.3
請負事業		21,492	2.0	49,028	5.8	128.1	3.8
小計		1,057,156	100.0	846,940	100.0	▲ 19.9	—
その他		0	0.0	91	0.0	—	—
合計		1,057,156	100.0	847,032	100.0	▲ 19.9	—

【技術者派遣事業】・・・ 常用型は前年増減率22.8%減、登録型は29.3%減となる。

【請負事業】・・・ 労働者派遣法改正の動きを背景に、請負化する顧客ニーズに対応した結果、受注・売上高ともに、大きく増加。

売上高が前年増減率は128.1%増となり、構成比も3.8%増となる。

■第49期('11年1月期) 第1四半期決算概要 業種別 売上高

ARTNER CO.,LTD.

	'10年1月期 第1四半期		'11年1月期 第1四半期		前年 増減率 (%)	構成比 差異 (%)
	実績 (千円)	構成比 (%)	実績 (千円)	構成比 (%)		
建設	—	—	746	0.1	—	0.1
食品	12,058	1.1	17,426	2.1	44.5	0.9
繊維・パルプ・紙	5,398	0.5	—	—	▲ 100.0	▲ 0.5
石油・ゴム・塗料	—	—	1,296	0.2	—	0.2
鉄鋼・非鉄・金属	13,696	1.3	22,089	2.6	61.3	1.3
機械	76,638	7.2	60,990	7.2	▲ 20.4	▲ 0.0
電気機器	554,712	52.5	476,043	56.2	▲ 14.2	3.7
輸送用機器	148,669	14.1	127,262	15.0	▲ 14.4	1.0
精密機器	168,645	16.0	90,438	10.7	▲ 46.4	▲ 5.3
その他製造	1,763	0.2	1,100	0.1	▲ 37.6	▲ 0.0
商業	9,768	0.9	—	—	▲ 100.0	▲ 0.9
情報・通信	55,756	5.3	17,926	2.1	▲ 67.8	▲ 3.2
サービス	10,048	1.0	31,620	3.7	214.7	2.8
合計	1,057,156	100.0	846,940	100.0	▲ 19.9	—

全体における構成比が81.9%を占める、電気機器、輸送用機器、精密機器において、それぞれ、前年増減率は14.2%減、14.4%減、46.4%減となる。

■第49期('11年1月期) 第1四半期決算概要 分野別 売上高

ARTNER CO.,LTD.

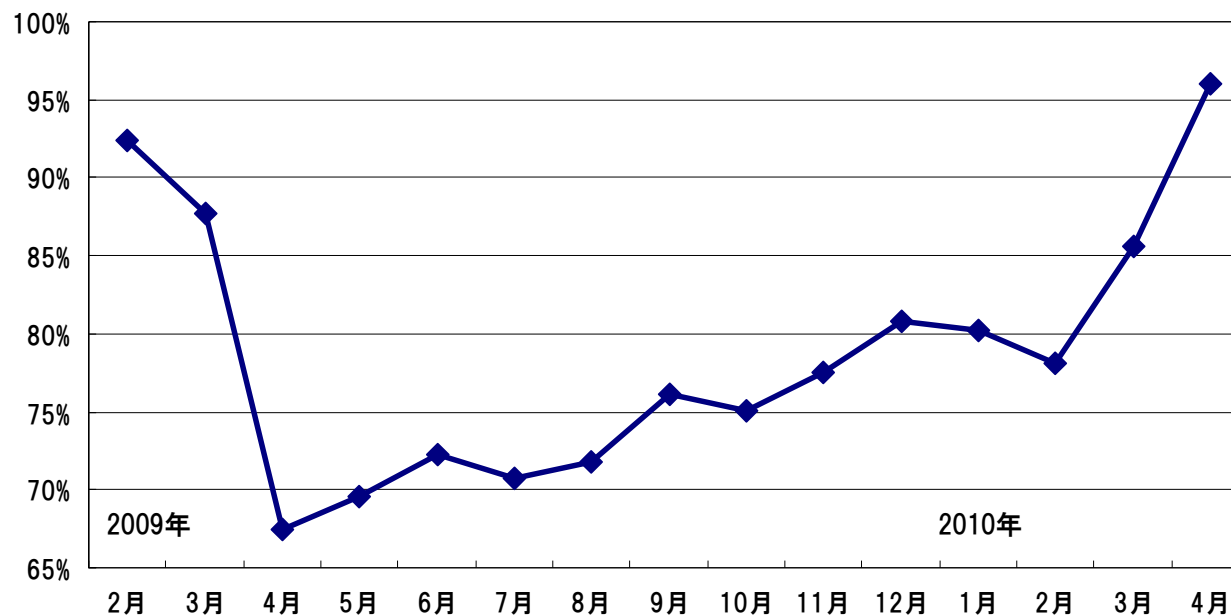
		'10年1月期 第1四半期		'11年1月期 第1四半期		前年 増減率 (%)	構成比 差異 (%)
		実績 (千円)	構成比 (%)	実績 (千円)	構成比 (%)		
機械設計開発	樹脂板金	196,715	18.6	173,914	20.5	▲ 11.6	1.9
	機構	97,244	9.2	81,141	9.6	▲ 16.6	0.4
	機器装置	34,755	3.3	29,646	3.5	▲ 14.7	0.2
	解析	30,871	2.9	27,568	3.3	▲ 10.7	0.3
機械設計開発 計		359,586	34.0	312,271	36.9	▲ 13.2	2.9
電気・電子設計開発	電子回路	264,674	25.0	248,460	29.3	▲ 6.1	4.3
	半導体	81,904	7.7	43,218	5.1	▲ 47.2	▲ 2.6
	電気機器	184,530	17.5	99,144	11.7	▲ 46.3	▲ 5.7
電気・電子設計開発 計		531,109	50.2	390,823	46.1	▲ 26.4	▲ 4.1
ソフトウェア開発	制御ソフト	134,914	12.8	106,936	12.6	▲ 20.7	▲ 0.1
	情報処理	31,544	3.0	36,909	4.4	17.0	1.4
ソフトウェア開発 計		166,459	15.7	143,845	17.0	▲ 13.6	1.2
合計		1,057,156	100.0	846,940	100.0	▲ 19.9	—

機械設計開発は前年増減率13.2%減となる。
 電気・電子設計開発は前年増減率26.4%減となる。
 機械設計開発の構成比は、前年比で2.9%増となる。

■第49期('11年1月期) 第1四半期決算概要 技術者派遣事業 稼働率

ARTNER CO.,LTD.

	'10年1月期 第1四半期 平均 (%)	'11年1月期 第1四半期 平均 (%)	前年 増減値 (%)
稼働率	82.9	86.2	3.3



2009年4月の67.5%を底にして、徐々に回復傾向にあり、また、緊急営業対策として技術者派遣の領域を拡大した結果、2010年4月では96.0%となる。

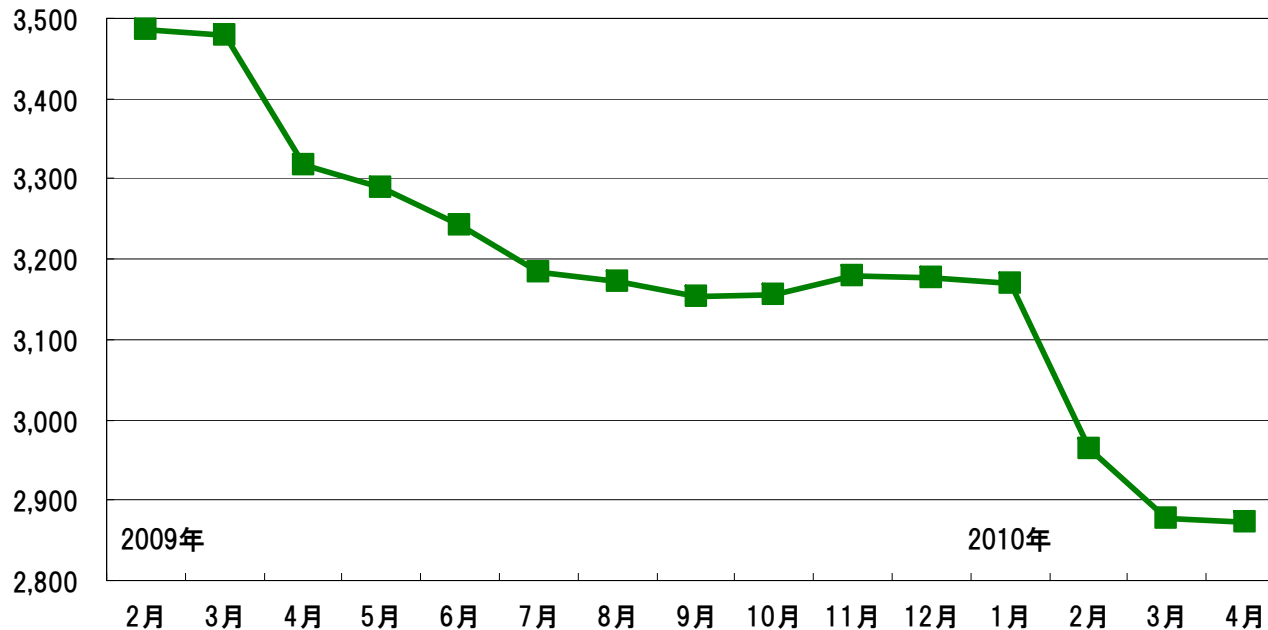
稼働率(%) = 派遣稼働人員数 ÷ 派遣対象在籍人員数

※ 新入社員等の期中入社者は、配属までは含みません。※ 請負事業の人員は含みません。

■第49期('11年1月期) 第1四半期決算概要 技術者派遣事業 技術者単価

ARTNER CO.,LTD.

	'10年1月期 第1四半期 平均 (円)	'11年1月期 第1四半期 平均 (円)	前年 増減値 (円)	前年 増減率 (%)
技術者単価(円)	3,440	2,902	▲ 538	▲ 15.7



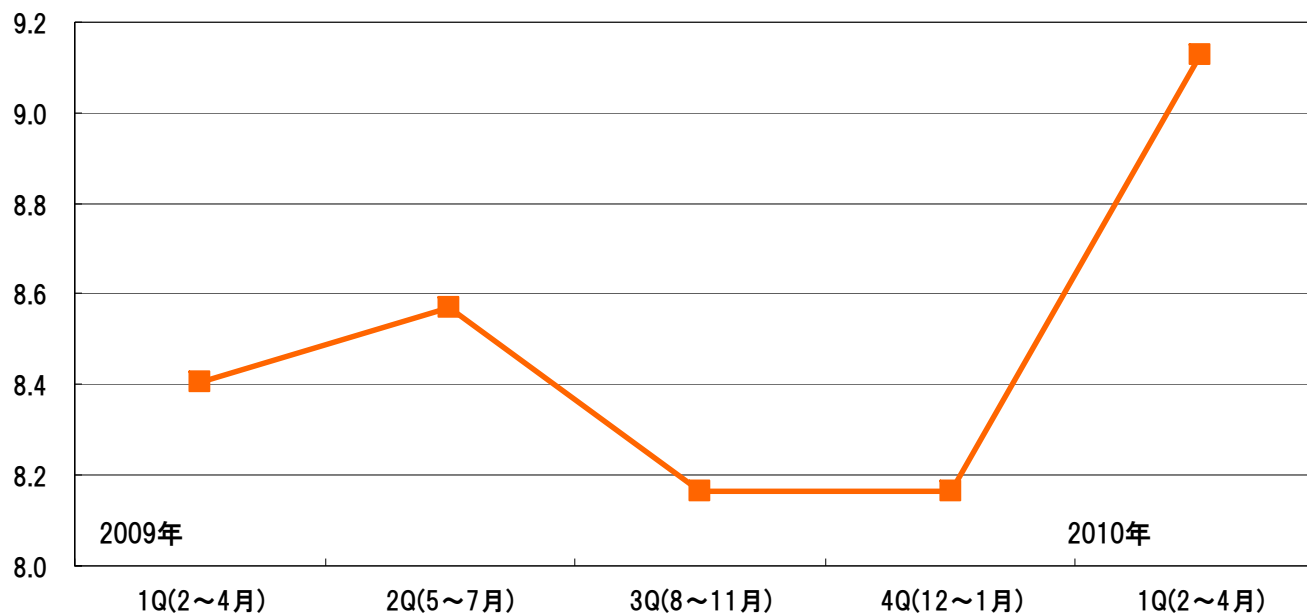
緊急営業対策として、技術者派遣の領域を拡大した結果、技術者単価が下落。

技術者単価(1時間当たりの単価)=技術者派遣事業売上高÷総労働工数

■第49期('11年1月期) 第1四半期決算概要 技術者派遣事業 労働工数

ARTNER CO.,LTD.

	'10年1月期 第1四半期 平均 (h)	'11年1月期 第1四半期 平均 (h)	前年 増減値 (h)	前年 増減率 (%)
1日当たり労働工数	8.41	9.13	0.72	8.6

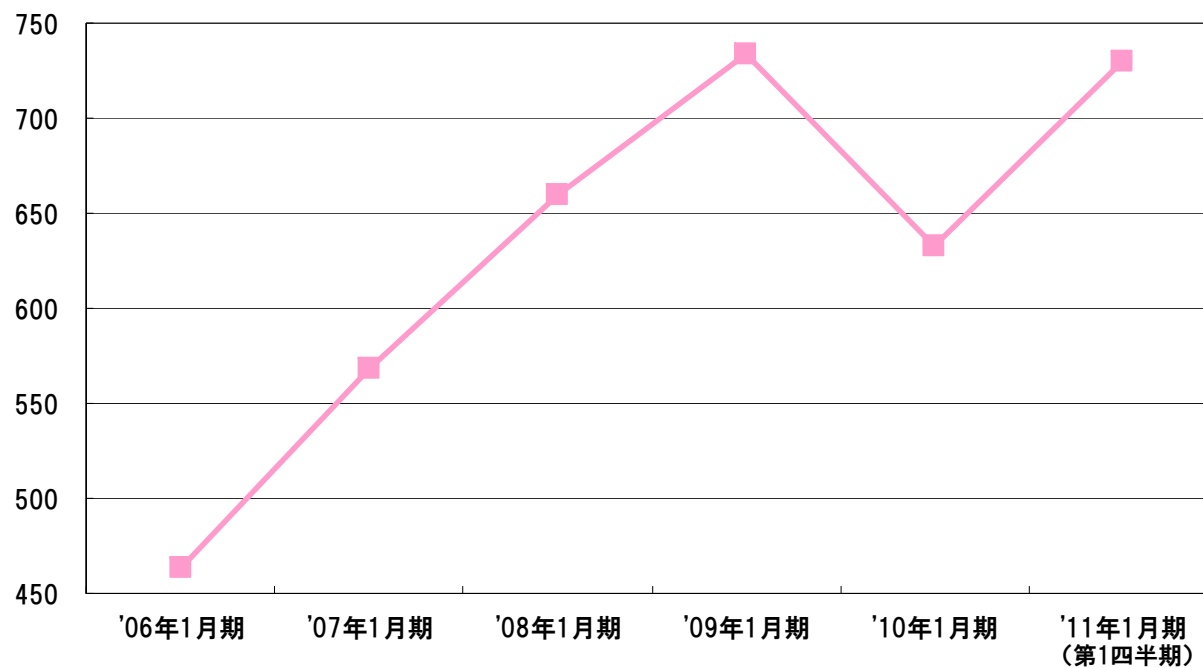


顧客企業において、残業規制が緩和傾向にあったため、労働工数も回復。

■ 期末技術者数推移

ARTNER CO.,LTD.

	'06年1月期 (人)	'07年1月期 (人)	'08年1月期 (人)	'09年1月期 (人)	'10年1月期 (人)	'11年1月期 第1四半期 (人)
期末技術者数	463	568	660	734	633	730



2010年4月の新卒技術者147人の入社により、4月末で730人となる。

Ⅱ 第49期('11年1月期)業績予想の進捗

■第49期('11年1月期)業績予想

ARTNER CO.,LTD.

	'11年1月期 第2四半期累計期間		'11年1月期 通期		'11年1月期 第1四半期		第2四半期 業績予想 進捗率 (%)	通期 業績予想 進捗率 (%)
	業績予想 (千円)	百分比 (%)	業績予想 (千円)	百分比 (%)	実績 (千円)	百分比 (%)		
売上高	1,761,000	100.0	3,525,000	100.0	847,032	100.0	48.1	24.0
営業利益	▲ 17,000	▲ 1.0	58,000	1.6	▲ 59,983	▲ 7.1	—	—
経常利益	2,000	0.1	163,000	4.6	▲ 43,077	▲ 5.1	—	—
当期純利益	0	0.0	158,000	4.5	▲ 43,996	▲ 5.2	—	—

【売上高】・・・第2四半期累計期間の計画に対して、進捗率48.1%で推移。
通期の計画に対して、進捗率24.0%で推移。

- 本資料は、当社をご理解いただくための情報提供を目的としたものであり、当社が発行する有価証券への投資を勧誘する目的としたものではありません。

- 本資料は、正確性を期すために慎重に作成しておりますが、完全性を保障するものではありません。本資料中の予測や情報によって生じた障害や損害については、当社は一切責任を負いません。

- 本資料に記載された意見や予測等の情報は、本資料作成時点の当社の判断によるものであり、潜在的风险や不確実性が含まれております。そのため、事業環境の変化等の様々な要因により、実際の業績及び記載されている将来見通しとは乖離が生じる事がありますのでご承知ください。

**株式会社 アルトナー
経営戦略本部 IRグループ**

TEL : 045-470-5663

FAX : 045-473-4830

E-mail : ir@artner.co.jp