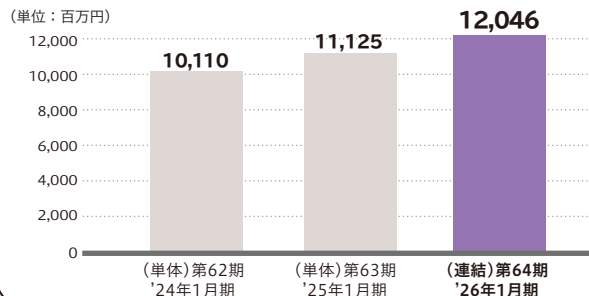


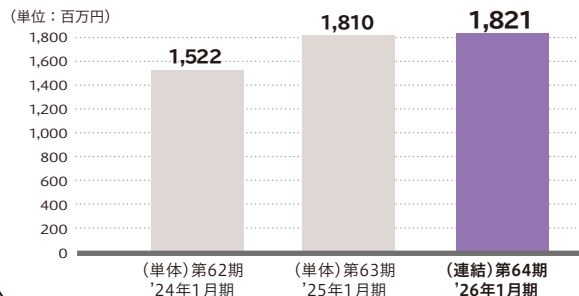
※本文及び図表中の金額は、百万円未満を切り捨てているため、内訳の計と合計が一致しない場合があります。
 また、構成比(%)は、小数点第二位で四捨五入しているため、内訳の比率の合計が100.0%にならない場合があります。

第64期 2026年1月期 連結業績ハイライト

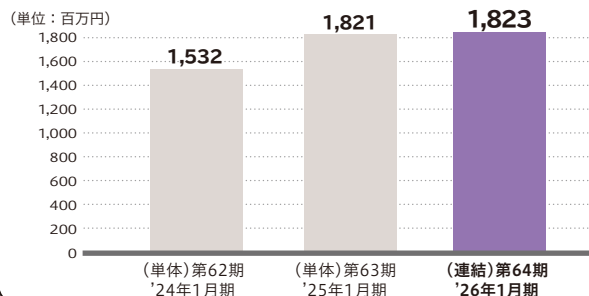
売上高 12,046 百万円



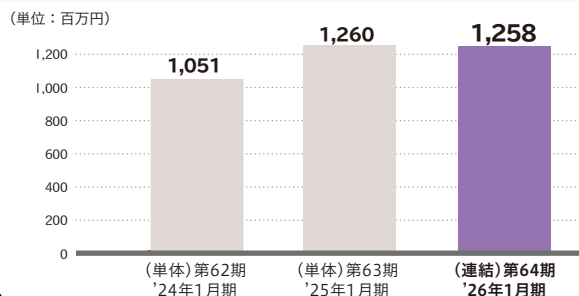
営業利益 1,821 百万円



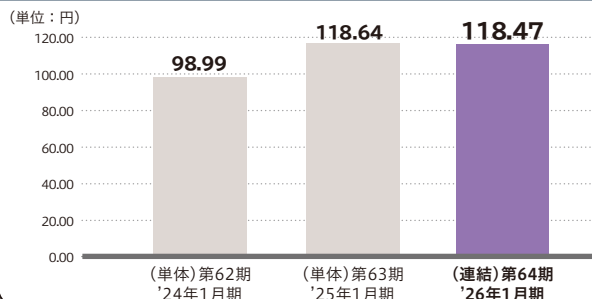
経常利益 1,823 百万円



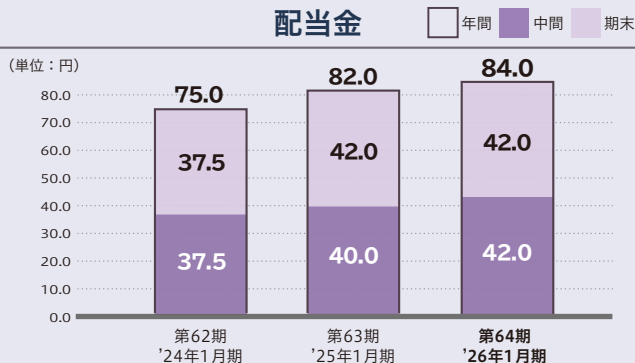
親会社株主に帰属する当期純利益 1,258 百万円



1株当たり当期純利益(EPS)



配当金



経営指標に関する詳細は(Home ▶ 投資家情報 ▶ 業績・財務情報 ▶ 主な経営指標)を参照